

ANEXO 1

ESTUDO DE USO PORMENORIZADO DOS TÍTULOS DOS PAQUETES DE E-REVISTAS NO 2010

1. CONSIDERACIÓNS PREVIAS.....	1
2. ESTUDO DO USO CONXUNTO DE BUGALICIA.....	4
3. ESTUDO DO USO DA BIBLIOTECA DA UDC	10
4. ESTUDO DO USO DA BIBLIOTECA DA USC.....	14
5. ESTUDO DO USO DA BIBLIOTECA DA UVIGO	18
6. EVOLUCIÓN ANUAL DO USO DA C.C. POR PAQUETE.....	22
7. DISTRIBUCIÓN E USO POR ÁREAS ANEP DAS REVISTAS ELECTRÓNICAS.....	26
8. DISTRIBUCIÓN E USO POR ÁMBITOS DE COÑECEMENTO DAS REVISTAS ELECTRÓNICAS	35
9. TÍTULOS CON FACTOR DE IMPACTO DO JCR	40
10. ANEXO I – COMPARATIVAS DE NÚMERO DE TÍTULOS CON MAIS DE CEN USOS.....	42
11. ANEXO II – TÍTULOS UTILIZADOS FORA DA C.C. DO 2010	46

1. Consideracións previas

1. Entendemos por “**Colección Consorciada 2010**” ou “**Colección Consorciada**” (C.C.) a relación dos títulos contratados por BUGalicia para o conxunto das tres universidades.

2. Táboa “**Rangos de uso da Colección Consorciada 2010**”

Editor	Nº Tits. C.C.	Total usos Paquete	Nº Tits. sen uso	% sen uso	NºTits. uso baixo (1-10)	% uso baixo	Nº Tits. uso Medio (11-50)	% uso medio	Nº Tit. uso (51-100)	% uso (51-100)	Nº Tit. uso (101->)	% uso (101->)
--------	---------------	--------------------	------------------	-----------	--------------------------	-------------	----------------------------	-------------	----------------------	----------------	---------------------	---------------

- *Editor*: Nome do editor da plataforma de revistas
- *Num Tits C.C.*: Número de títulos contratados por Bugalicia
- *Total Usos por Paquete*: Número total de descargas dos títulos contratados por Bugalicia
- *Nº Tits Sen uso*: Número de títulos que non tiveron ningunha descarga. A continuación a porcentaxe correspondente
- *Nº Tits Uso Baixo (1-10)*: Número de títulos que tiveron entre 1 e 10 descargas (ambas incluídas). A continuación a porcentaxe correspondente
- *Nº Tits Uso Medio (11-50)*: Número de títulos que tiveron entre 11 e 50 descargas (ambas incluídas). A continuación a porcentaxe correspondente
- *Nº Tits Uso (51 - 100)*: Número de títulos entre 50 e 100 descargas. A continuación a porcentaxe correspondente
- *Nº Tits Uso (101 ->)*: Número de títulos con máis de 100 descargas. A continuación a porcentaxe correspondente

3. Entendemos por **Colección Inicial Impresa (C.I.I.)** a relación dos títulos subscritos por cada unha das bibliotecas universitarias previamente á contratación consorciada da colección electrónica.

4. Táboa “**Estudo comparativo do 100% da Colección Consorciada (C.C.) 2010 con respecto á Colección Inicial Impresa (C.I.I.)**”

Editor	Nº Tits. C.C.	Tits. Usados C.C.	Nº Tits. C.I.I.	Tits. Usados C.I.I.	Tits. Usados Non C.I.I.	Usados en C.I.I. > 100	% Usados en C.I.I.	% Usados non en C.I.I.	% Desc. Tits. en C.I.I.	% Desc. Tits. en C.I.I. >100
--------	---------------	-------------------	-----------------	---------------------	-------------------------	------------------------	--------------------	------------------------	-------------------------	------------------------------

- *Editor*: Nome do editor da plataforma de revistas
- *Nº Tits. C.C.* : Número de títulos contratados por BUGalicia

- *Tits. Usados C.C.*: Número de títulos que tiveron polo menos unha descarga.
- *Nº Tits C.I.I.*: Número de títulos da Colección Inicial Impresa das tres universidades
- *Tits. Usados C.I.I.*: Número de títulos da C.I.I. que tiveron polo menos unha descarga.
- *Tits. Usados non C.I.I.*: Número de títulos usados que non pertencían á C.I.I.
- *Usados en C.I.I. > 100* : Número de títulos da C.I.I. que tiveron máis de cen descargas.
- *% usados en C.I.I.*: Porcentaxe de títulos usados que pertencían á Colección Inicial Impresa
- *% usados non en C.I.I.*: Porcentaxe de títulos usados en 2010 que non pertencían á C.I.I.
- *% Desc. Tits. en C.I.I.*: Porcentaxe de descargas que acumulan os títulos da C.I.I. sobre o total das descargas da C.C.
- *% Desc. Tits. en C.I.I. > 100*: Porcentaxe de descargas que acumulan os títulos da C.I.I. con máis de cen descargas sobre o total das descargas da C.C.

5. Táboa “Títulos con estatísticas de uso non incluídos na colección subscrita por Bugalicia 2010”

Univ.	Editor	Num. Tits. usados Non subscritos BUGalicia	Descargas	Tits. Usados > 10	Tits. Usados > 50	Tits. Usados > 100
-------	--------	--	-----------	-------------------	-------------------	--------------------

- *Univ*: Budc, Busc, Buvi ou SUG (Budc + Busc + Buvi)
- *Editor*: Nome do editor
- *Num. Tits. usados Non subscritos BUGalicia*: Número de títulos incluídos nas estatísticas e con uso pero que non pertencen a colección subscrita por Bugalicia. Estes títulos poden ser:
 - Títulos de acceso aberto, gratuítos ou complementarios.
 - Títulos con acceso e que non estean contabilizados dentro dos títulos de BUGalicia por ser títulos anteriores de publicacións en curso (cambios de títulos) ou títulos transferidos, que os editores non inclúen na licenza de acceso consorciado.
 - Títulos contratados por calquera das universidades que non formen parte das subscricións consorciadas.
- *Descargas*: suma de descargas deses títulos
- *Tits. Usados > 10, 50, 100*: Número de títulos con máis de dez, cincuenta ou cen descargas

6. Notas Xerais:

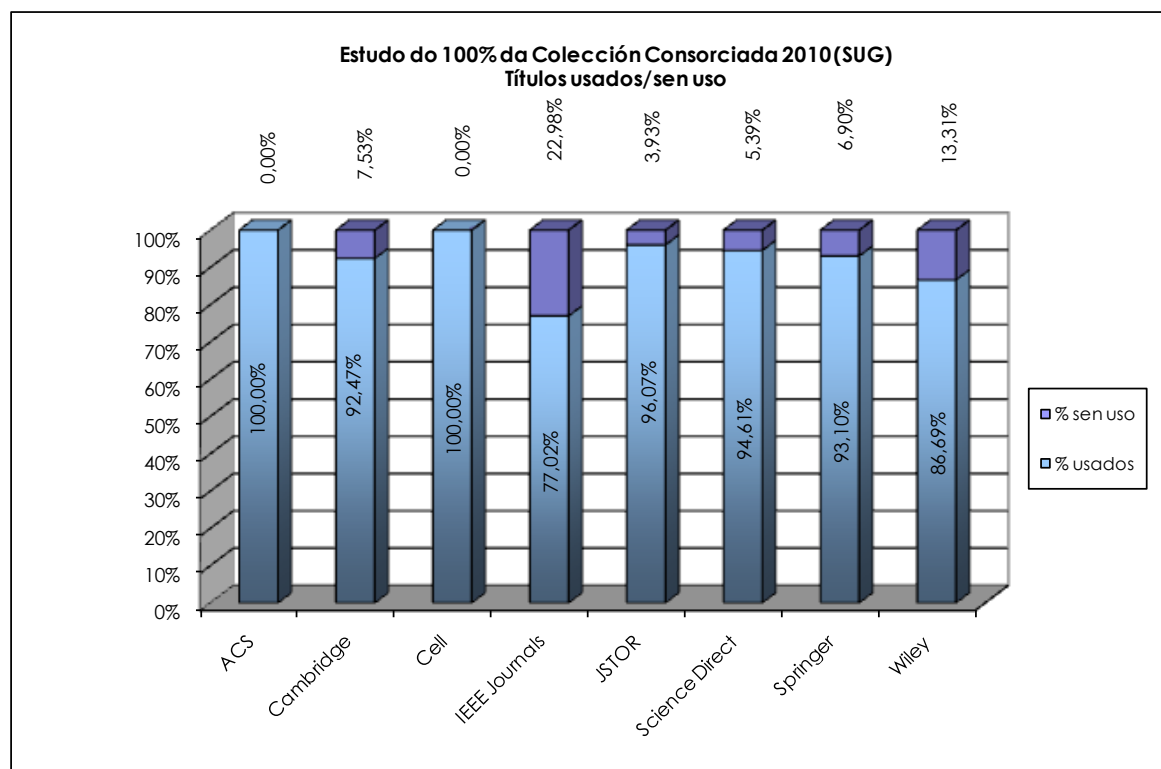
- Para a realización deste estudo utilízanse os ficheiros estatísticos *counter* proporcionados polos provedores dos paquetes de recursos subscritos. Estes ficheiros crúzanse cos listados de títulos que están na licenza de acceso proporcionados polos provedores (C.C.) e únense para obter unha estatística global de uso por parte do SUG. Os *counter* non distinguen o número (*issue*) ou data da revista do artigo que se visualiza ou descarga, polo tanto estúdase o uso das revistas da C.C. independentemente de que poida existir algún uso das mesmas fóra das coberturas contratadas de xeito consorciado.
- Aínda que no listado de ACS hai 64 títulos subscritos, a unión dos ficheiros estatísticos *counter* deste paquete so inclúe 48 pois este provedor agrupa nos títulos “cabeceira” os posibles usos de títulos antigos relacionados. Neste ano aparecen dous títulos: ACS COMBINATORIAL SCIENCE (cambio de título en 2010) e ACS CATALYSIS (título novo). Restrinximos o estudo a estes 48 títulos cabeceira.
- O paquete de revistas subscrito con IEEE (IEEE Journals) permite o acceso completo ao paquete o que inclúe títulos que en algúns casos se remontan ao século XIX polo que existen moitas variantes de títulos e títulos relacionados. O estudo toma o número de títulos da unión dos ficheiros *counter* das tres universidades.
- Con JSTOR subscribiuse o acceso a tres das súas coleccións (Arts & Sciences I, II y III). Tamén os ficheiros estatísticos *counter* do paquete de JSTOR agrupan os usos de moitos títulos relacionados sobre o título cabeceira, e ademais, neste caso, os *counter* inclúen moitos títulos das coleccións do editor non subscritas. No ficheiro *counter* encontramos un pequeno número de títulos usados que non pertencen a ningunha das tres coleccións subscritas, é o caso, por exemplo, do título “Bryologist” utilizado 58 veces e só pola USC. Por todo isto, neste estudo reflíctense só os 407 títulos que JSTOR utiliza como cabeceira das tres coleccións contratadas que ademais figuran nos *counter*.
- Tras a súa absorción, o *counter* de Wiley inclúe tamén os títulos da antiga colección de Blackwell, colección que se deixou de subscribir a final do 2009. Ese feito provoca que agora apareza na estatística de Wiley un número de títulos con uso elevado que non pertencen ao listado subscrito con Wiley. Trátase de títulos nos que se mantén o dereito ao acceso ata 2009 por teren sido subscritos con Blackwell ata ese ano. No listado das revistas non subscritas máis utilizadas sinalase nas notas esta circunstancia.
- Finalmente o número de títulos da C.C. de Springer e Wiley son 1205 e 526 respectivamente tras limpar de duplicados os listados enviados polos editores.

2. Estudo do uso conxunto de BUGalicia

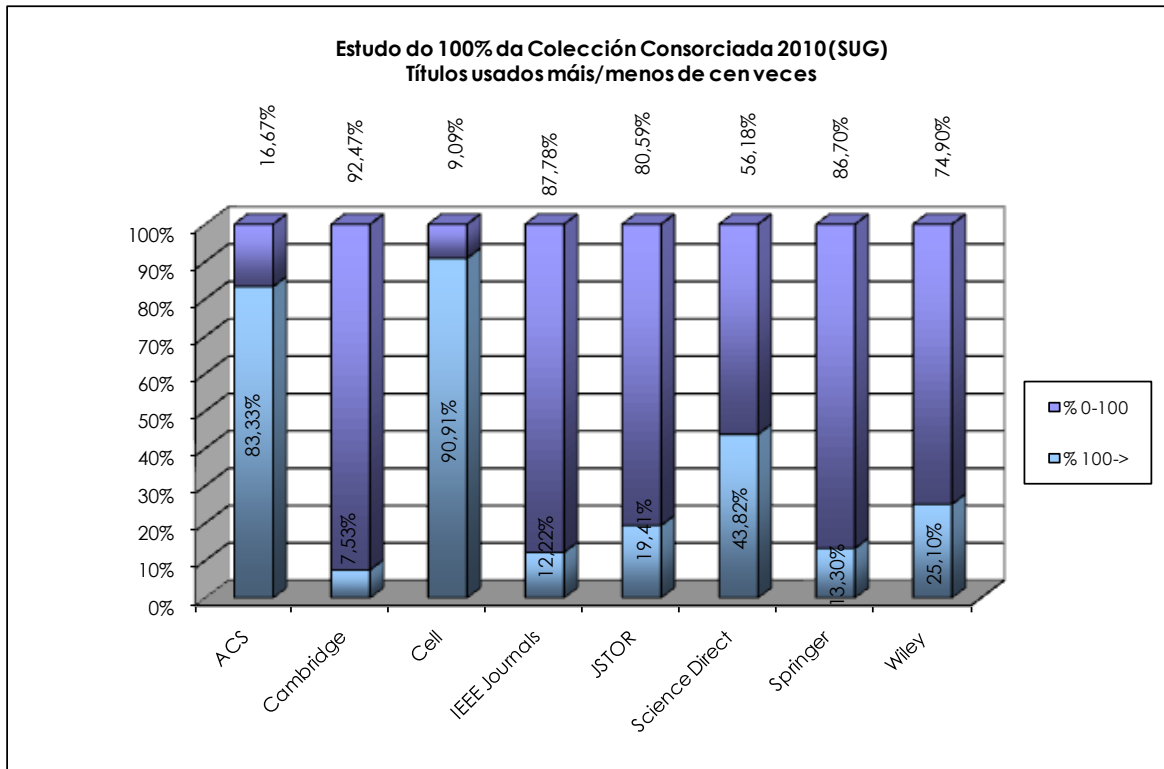
Rangos de uso da Colección Consorciada (C.C.) 2010

Para coñecer o comportamento individual de cada paquete así como o nivel de uso dos diferentes títulos, establecemos cinco niveis de uso: un nivel de non uso (zero descargas), un nivel de uso baixo (de 1 a 10 descargas), un nivel de uso medio (11 a 50 descargas), un nivel de uso alto (de 51 a 100 descargas) e un nivel de uso moi alto (mais de cen descargas), cos cales poder establecer o nivel de rendibilidade da colección de cada paquete.

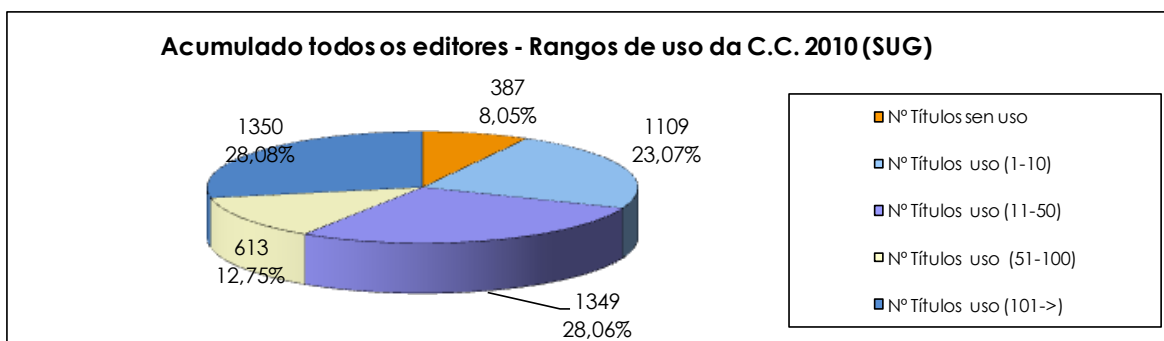
Editor	Nº Tits. C.C.	Total usos Paquete	Nº Tits. sen uso	% sen uso	Nº Tits. uso baixo (1-10)	% uso baixo	Nº Tits. uso Medio (11-50)	% uso medio	Nº Tit. uso (51-100)	% uso (51-100)	Nº Tit. uso (101->)	% uso (101->)
ACS	48	98282	0	0,00%	2	4,17%	5	10,42%	1	2,08%	40	83,33%
Cambridge	239	7449	18	7,53%	100	41,84%	83	34,73%	20	8,37%	18	7,53%
Cell	11	6591	0	0,00%	0	0,00%	1	9,09%	0	0,00%	10	90,91%
IEEE Journals	409	20749	94	22,98%	134	32,76%	94	22,98%	37	9,05%	50	12,22%
JSTOR	407	29707	16	3,93%	83	20,39%	152	37,35%	77	18,92%	79	19,41%
Science Direct	1965	533112	106	5,39%	318	16,18%	409	20,81%	271	13,79%	861	43,82%
Springer	1203	64788	83	6,90%	359	29,84%	458	38,07%	143	11,89%	160	13,30%
Wiley	526	66548	70	13,31%	113	21,48%	147	27,95%	64	12,17%	132	25,10%



Observando a gráfica anterior comprobamos o elevado nivel de uso do conxunto dos títulos da colección subscriba no 2010. Destacan os paquetes de ACS e Cell onde tódolos seus títulos foron consultados. O paquete con máis títulos sen uso é IEEE o que pode deberse ao especializado do paquete e ao grande número de títulos antigos existentes.



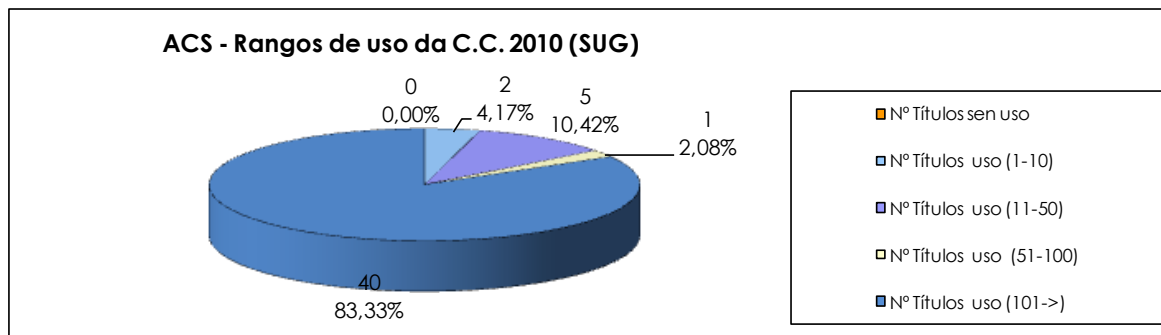
Na gráfica anterior obsérvase a porcentaxe de títulos de cada editor que acadan máis de cen usos.



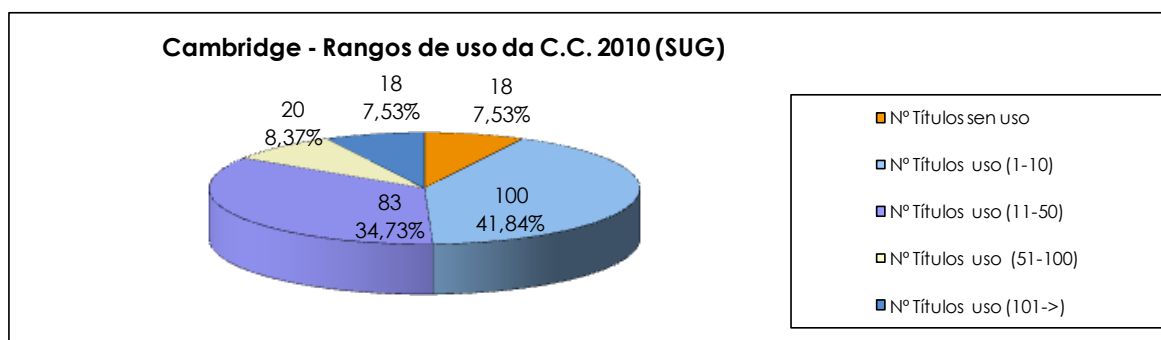
Pódese observar que na colección consorciada 2010 máis da cuarta parte ten un uso moi alto sendo títulos utilizados máis de cen veces. A porcentaxe de títulos non usados baixa do 10%. En conxunto podemos considerar que os usuarios de BUGalicia están facendo un aproveitamento razoable do conxunto de revistas electrónicas ofertadas consorciadamente.

Estúdanse en diante os editores individualizadamente por orde alfabética:

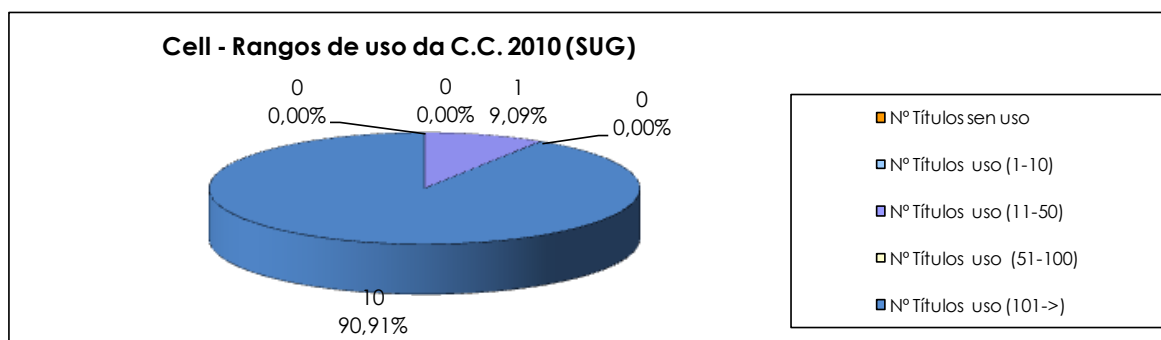
ACS: uso moi alto da maior parte dos títulos.



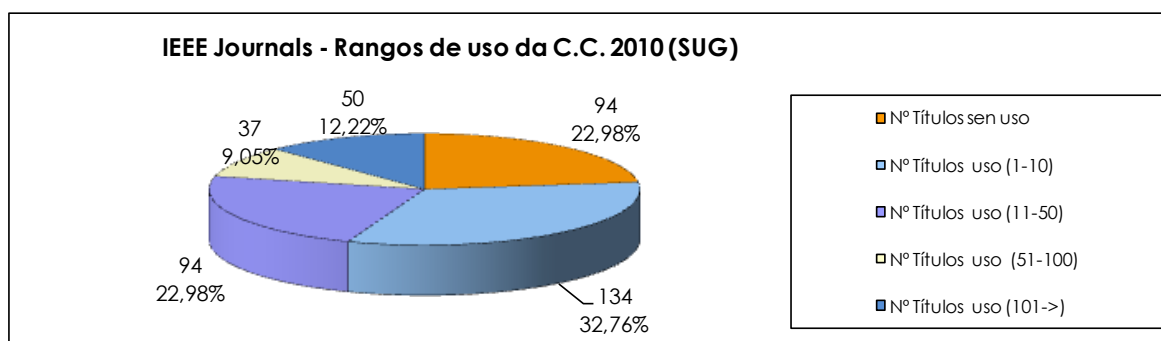
Cambridge: elevada porcentaxe de títulos de baixo e medio uso



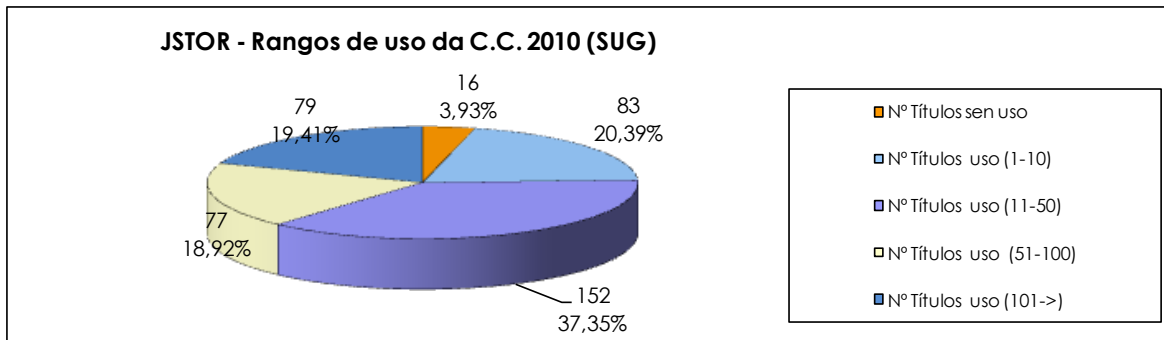
Cell: gran uso desta colección, xa que case a totalidade dos títulos teñen un uso moi alto



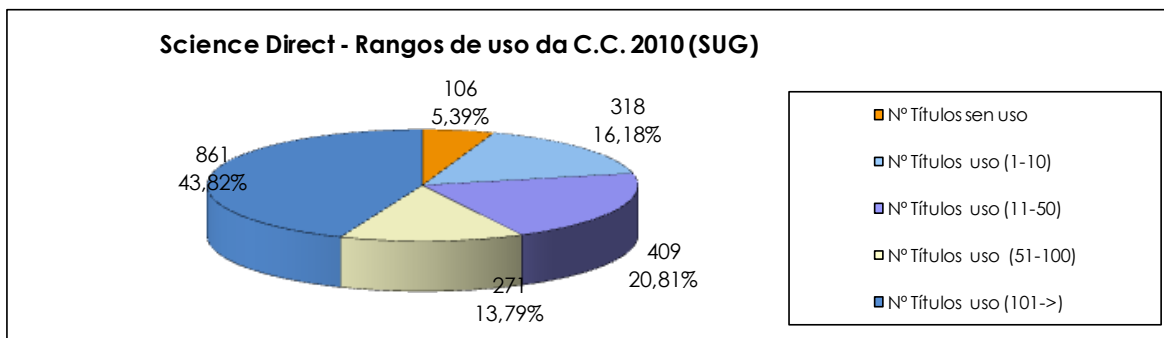
IEEE Journals:



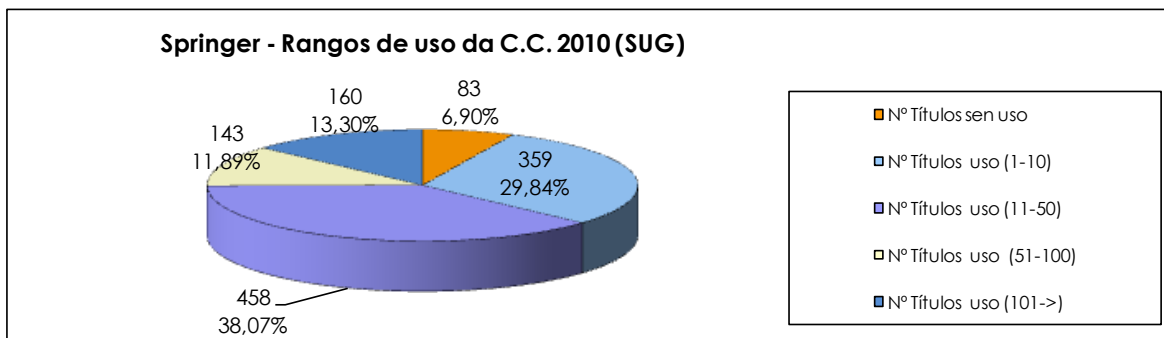
JSTOR: boa porcentaxe de títulos cun uso medio ou alto



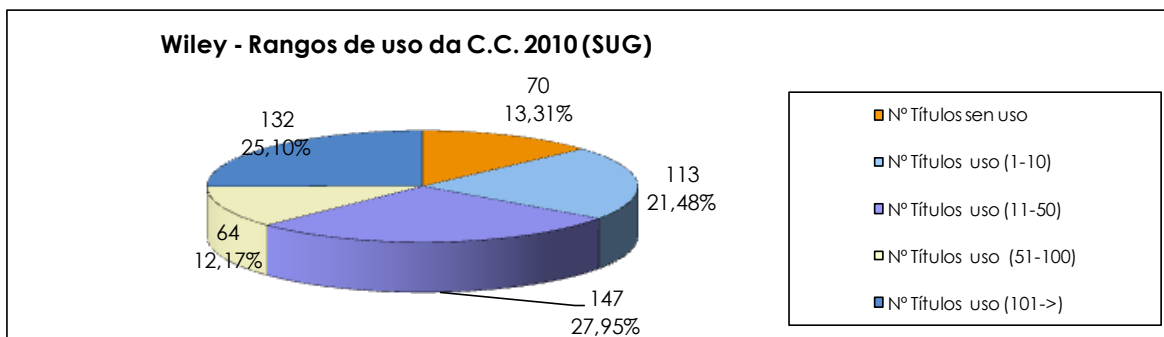
Science Direct: elevada cantidade de títulos de uso moi alto



Springer: elevada porcentaxe de títulos de uso baixo e medio



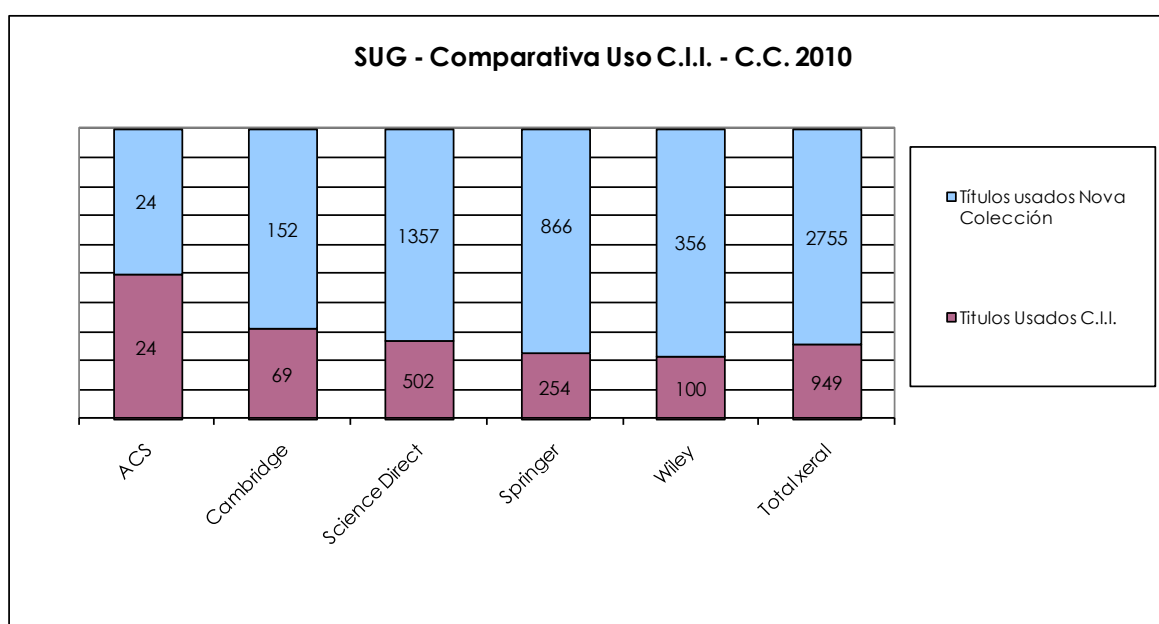
Wiley: boa proporción de títulos con uso moi alto



Estudo comparativo do 100% da Colección Consorciada (C.C.) 2010 con respecto á Colección Inicial Impresa (C.I.I.)

Editor	Nº Tits. C.C.	Tits. Usados C.C.	Nº Tits. C.I.I.	Tits. Usados C.I.I.	Tits. Usados Non C.I.I.	Usados en C.I.I. > 100	% Usados en C.I.I.	% Usados non en C.I.I.	% Desc. Tits. en C.I.I.	% Desc. Tits. en C.I.I. >100
ACS	48	48	24	24	24	23	50,00%	50,00%	85,05%	85,03%
Cambridge	239	221	70	69	152	12	31,22%	68,78%	54,50%	35,25%
Science Direct	1965	1859	502	502	1357	374	27,00%	73,00%	58,93%	57,73%
Springer	1203	1120	256	254	866	74	22,68%	77,32%	48,03%	38,58%
Wiley	526	456	100	100	356	54	21,93%	78,07%	56,30%	53,81%

*No NºTits.C.I.I. contabilizase o número de títulos da C.I.I. que figuran nos listados consorciados actuais do editor.



A evolución da colección despois dos varios anos pasados desde as coleccións iniciais impresas amosa incrementos substanciais (entendendo por “nova colección” os títulos subscritos e usados no 2010 que non pertencían á C.I.I.), observamos que as plataformas que aportan un maior incremento de títulos usados son ScienceDirect, Springer, e Wiley.

Títulos con estadísticas de uso non incluídos na colección subscrita (C.C.) por Bugalicia 2010

Incluimos neste estudo, como información de interese para as bibliotecas universitarias, un apartado en referencia a aqueles títulos que non aparecen na colección subscrita, pero que son usados polos investigadores do SUG.

Neste aspecto, debemos distinguir dous tipos de editores, por unha banda un grupo (ACS, Cell, IEEE Journals) onde toda a súa colección accesible é consorciada, e outro grupo (Cambridge, Jstor, ScienceDirect, Springer e Wiley) nos que cada biblioteca pode ter, ou ten, accesos a títulos que non pertencen a Colección Consorciada 2010. Polo tanto estudaremos neste apartado só o segundo grupo.

Os ficheiros *Counter* estatísticos destes editores aportan datos de máis títulos dos contratados por BUGalicia debido a que inclúen:

- Títulos de acceso aberto, gratuítos ou complementarios.
- Títulos con acceso e que non estean contabilizados dentro dos títulos de BUGalicia por ser títulos anteriores de publicacións en curso (cambios de títulos) ou títulos transferidos, que os editores non inclúen na licenza de acceso consorciado.
- Títulos contratados por calquera das universidades que non formen parte das subscricións consorciadas.

Univ.	Editor	Num. Tít. Usados * Non subscritos BUGalicia	Descargas	Tít. Usados > 10	Tít. Usados > 50	Tít. Usados > 100
SUG	Cambridge	27	214	6	0	0
SUG	JSTOR	22	182	6	1	0
SUG	Science Direct	205	2.188	40	8	4
SUG	Springer	591	6.333	142	22	4
SUG	Wiley	964	35.333 **	518	173	72

* Os ficheiros Counter dalgúns editores, poden incluír títulos non consorciados sen ningunha descarga que se descartan no estudo.

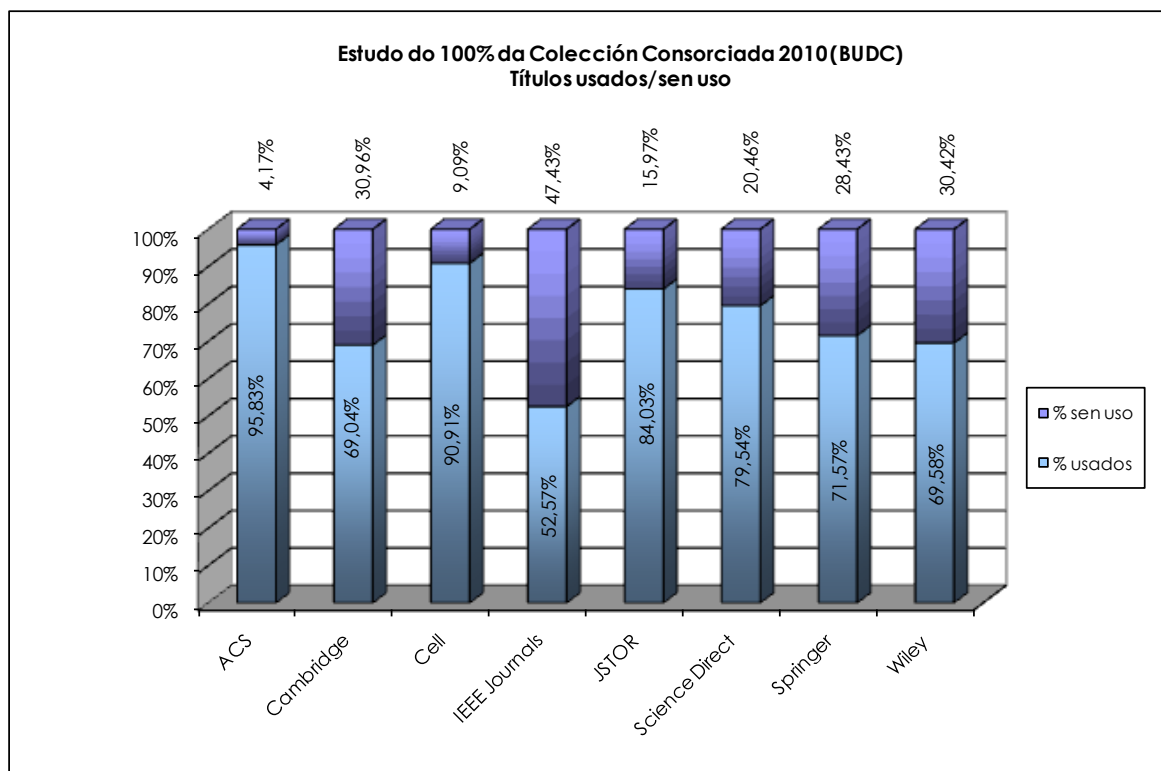
** Coa incorporación da antiga Blackwell a Wiley, agora aparecen nas estatísticas de Wiley un número de títulos non subscritos actualmente que foron consorciados con Blackwell ata finais do 2009. Estes títulos manteñen licenza de acceso cosorciado parcial ata 2009 por teren sido subscritos ata ese ano. Os ficheiros counter reflicten o uso de cada título, pero non permiten distinguir o ano ao que pertence o número do título consultado. Temos comprobado que 30.815 dos 35.333 usos son de revistas nas que se mantén unha licenza de uso parcial por teren sido consorciadas con Blackwell ata 2009. As revistas en esta circunstancia do listaxe do anexo poden recoñecerse pola nota asociada.

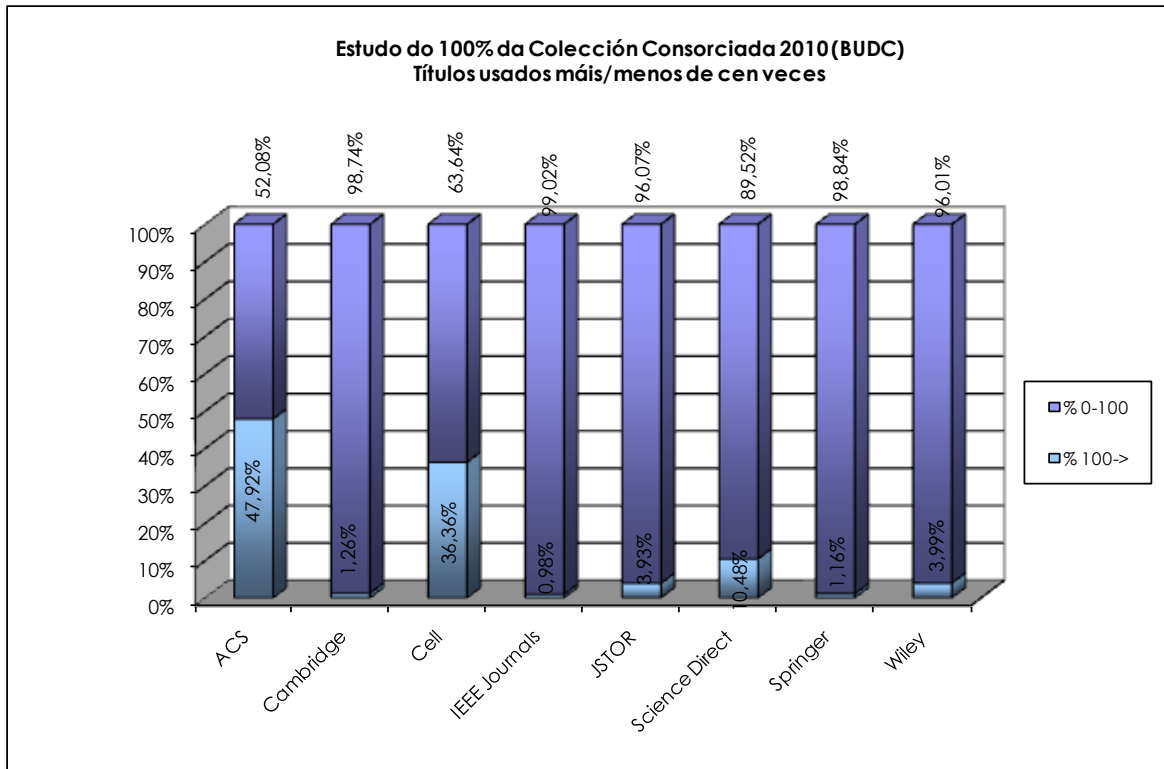
Como anexo inclúese unha relación das revistas que non figuran nos listados de revistas con acceso consorciado que teñen máis de 50 descargas

3. Estudo do uso da Biblioteca da UDC

Rangos de uso da Colección Consorciada (C.C.) 2010

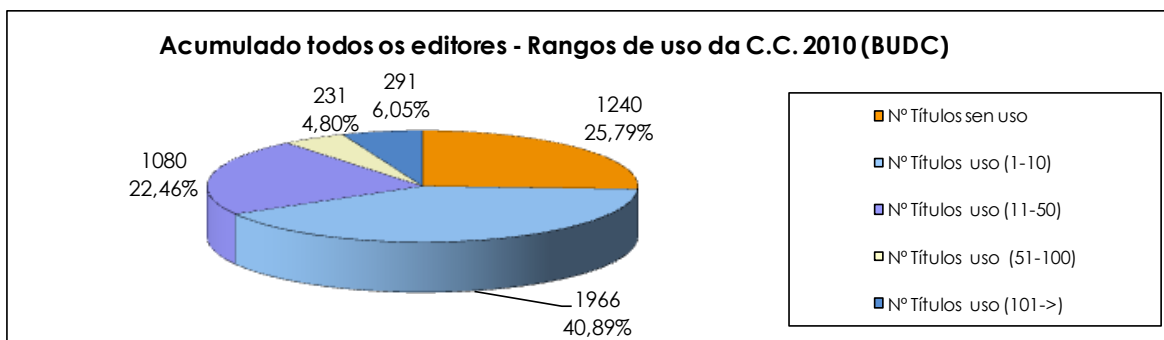
Editor	Nº Tits. C.C.	Total usos Paquete	Nº Tits. sen uso	% sen uso	Nº Tits. uso baixo (1-10)	% uso baixo	Nº Tits. uso Medio (11-50)	% uso medio	Nº Tit. uso (51-100)	% uso (51-100)	Nº Tit. uso (101->)	% uso (101->)
ACS	48	11612	2	4,17%	9	18,75%	10	20,83%	4	8,33%	23	47,92%
Cambridge	239	1693	74	30,96%	133	55,65%	26	10,88%	3	1,26%	3	1,26%
Cell	11	990	1	9,09%	3	27,27%	1	9,09%	2	18,18%	4	36,36%
IEEE Journals	409	2775	194	47,43%	152	37,16%	53	12,96%	6	1,47%	4	0,98%
JSTOR	407	8875	65	15,97%	183	44,96%	119	29,24%	24	5,90%	16	3,93%
Science Direct	1965	79949	402	20,46%	646	32,88%	556	28,30%	155	7,89%	206	10,48%
Springer	1203	11197	342	28,43%	629	52,29%	197	16,38%	21	1,75%	14	1,16%
Wiley	526	10259	160	30,42%	211	40,11%	118	22,43%	16	3,04%	21	3,99%





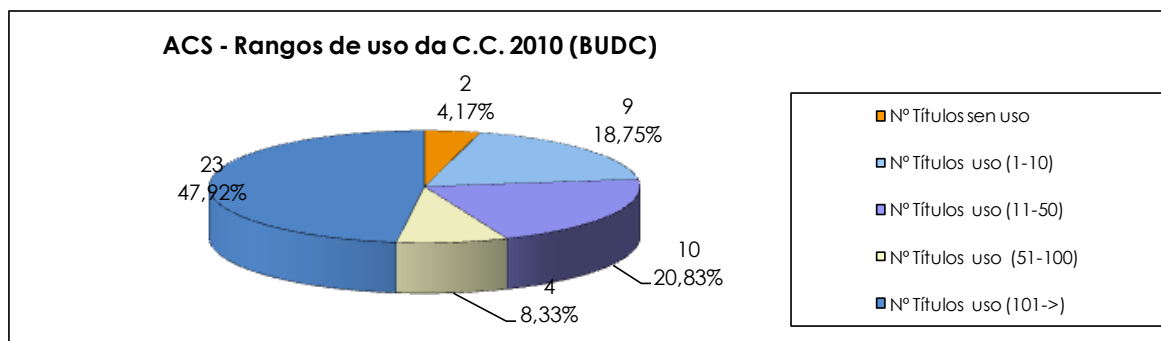
Na gráfica anterior obsérvase a porcentaxe de títulos de cada editor que acadan máis de cen usos.

Acumulado:

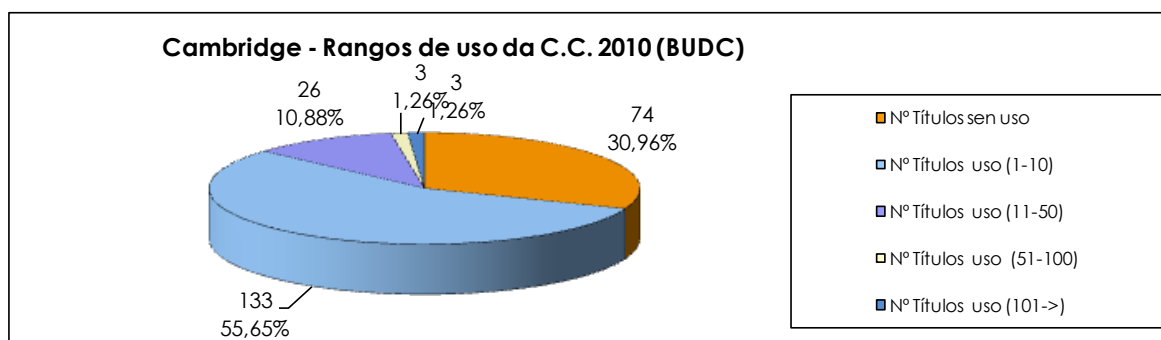


Estúdanse en diante os editores individualizadamente por orde alfabética:

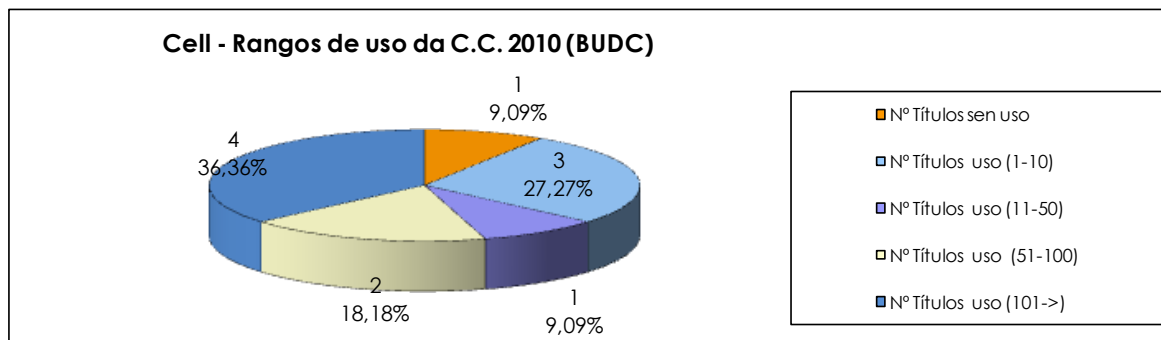
ACS:



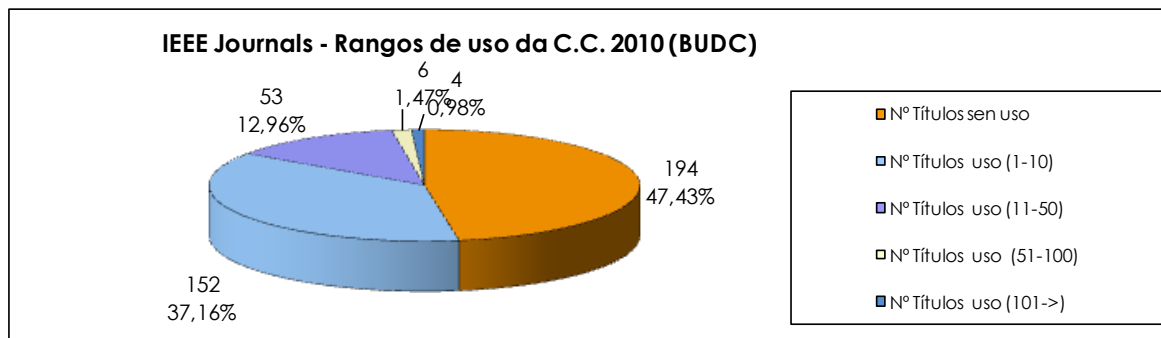
Cambridge:



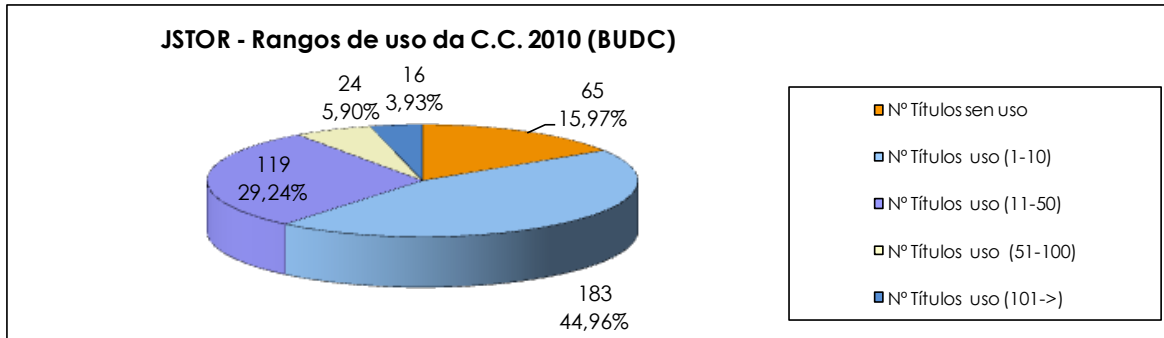
Cell:



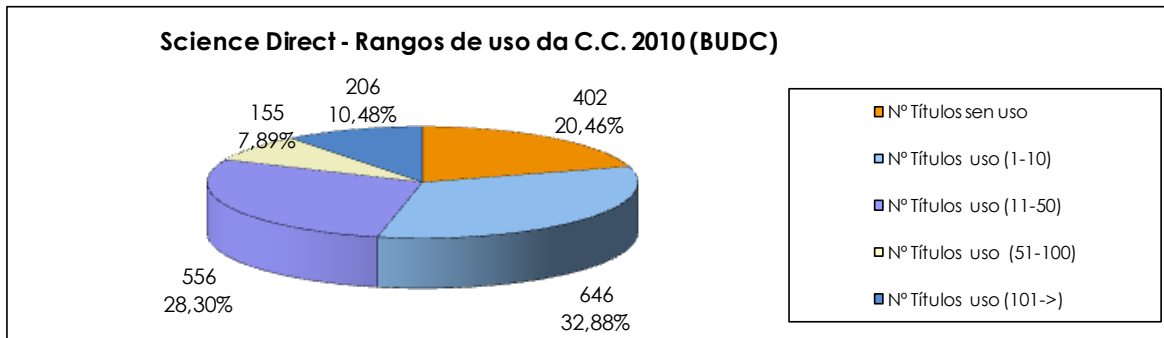
IEEE Journals:



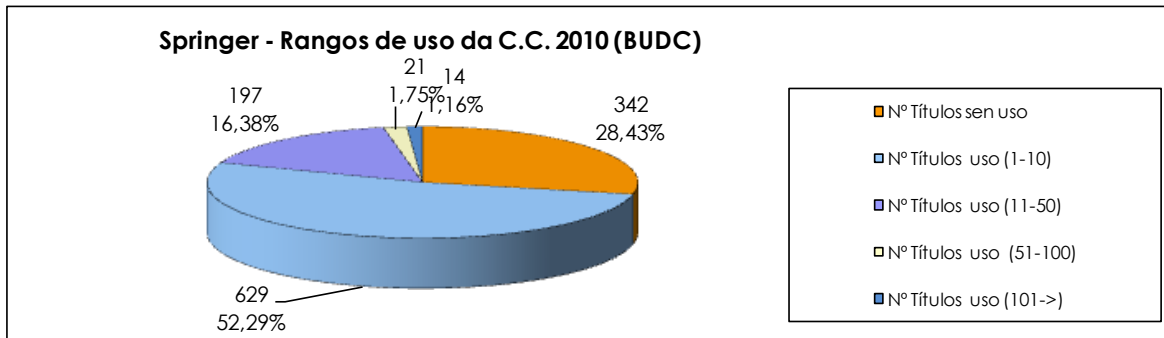
JSTOR:



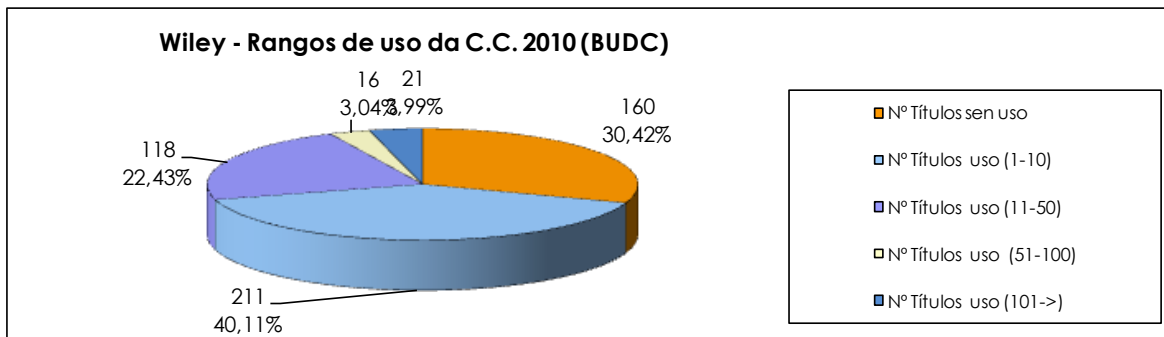
Science Direct:



Springer:



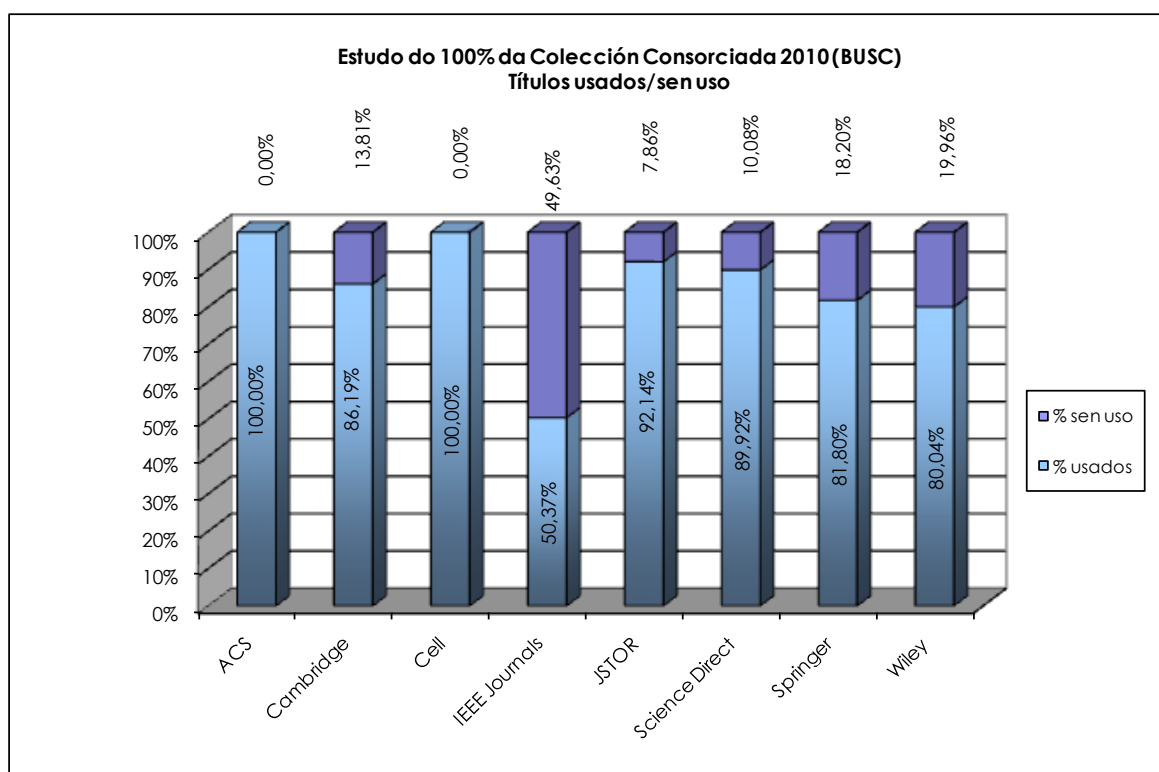
Wiley:

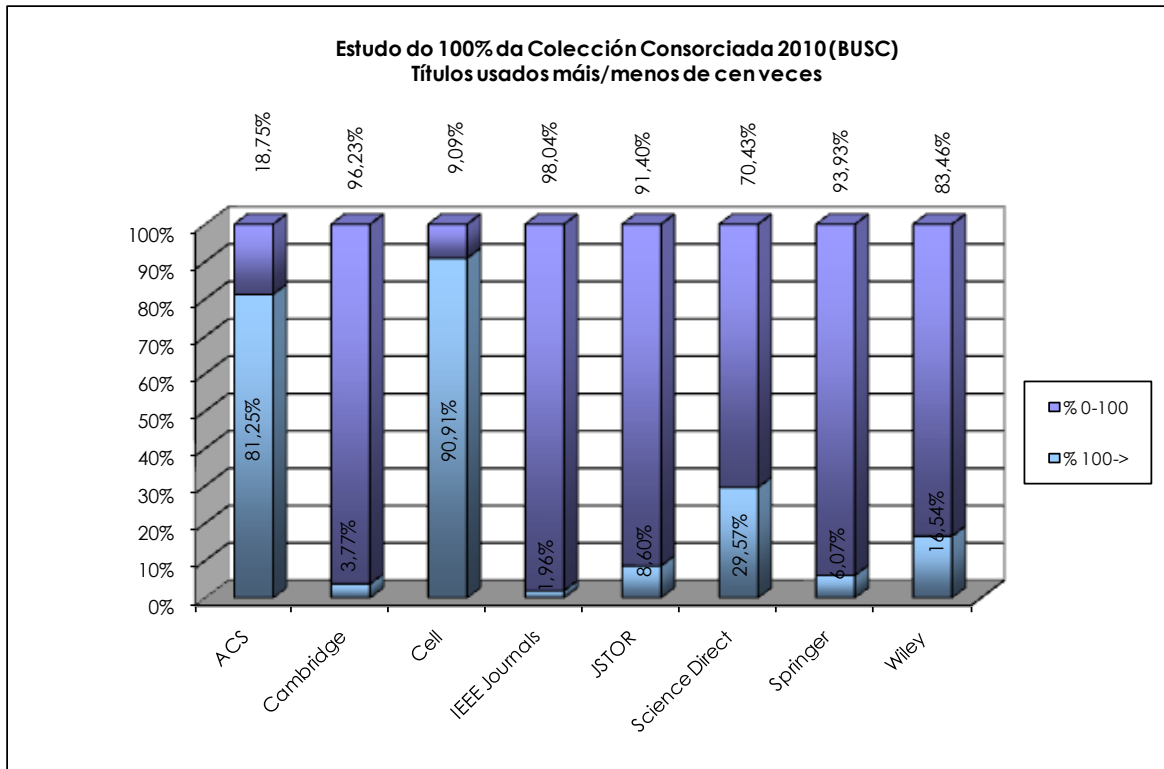


4. Estudo do uso da Biblioteca da USC

Rangos de uso da Colección Consorciada (C.C.) 2010

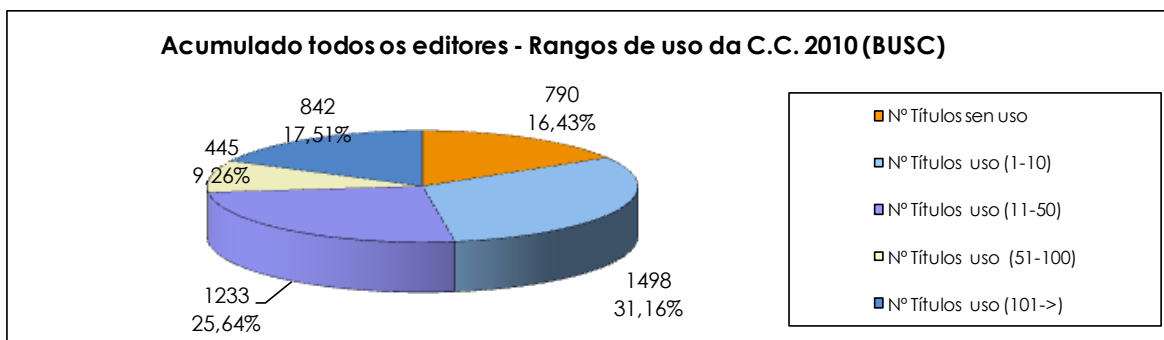
Editor	Nº Tits. C.C.	Total usos Paquete	Nº Tits. sen uso	% sen uso	Nº Tits. uso baixo (1-10)	% uso baixo	Nº Tits. uso Medio (11-50)	% uso medio	Nº Tit. uso (51-100)	% uso (51-100)	Nº Tit. uso (101->)	% uso (101->)
ACS	48	57395	0	0,00%	4	8,33%	3	6,25%	2	4,17%	39	81,25%
Cambridge	239	4152	33	13,81%	122	51,05%	61	25,52%	14	5,86%	9	3,77%
Cell	11	4531	0	0,00%	1	9,09%	0	0,00%	0	0,00%	10	90,91%
IEEE Journals	409	3262	203	49,63%	149	36,43%	42	10,27%	7	1,71%	8	1,96%
JSTOR	407	13948	32	7,86%	139	34,15%	152	37,35%	49	12,04%	35	8,60%
Science Direct	1965	276247	198	10,08%	485	24,68%	471	23,97%	230	11,70%	581	29,57%
Springer	1203	32526	219	18,20%	451	37,49%	369	30,67%	91	7,56%	73	6,07%
Wiley	526	38495	105	19,96%	147	27,95%	135	25,67%	52	9,89%	87	16,54%





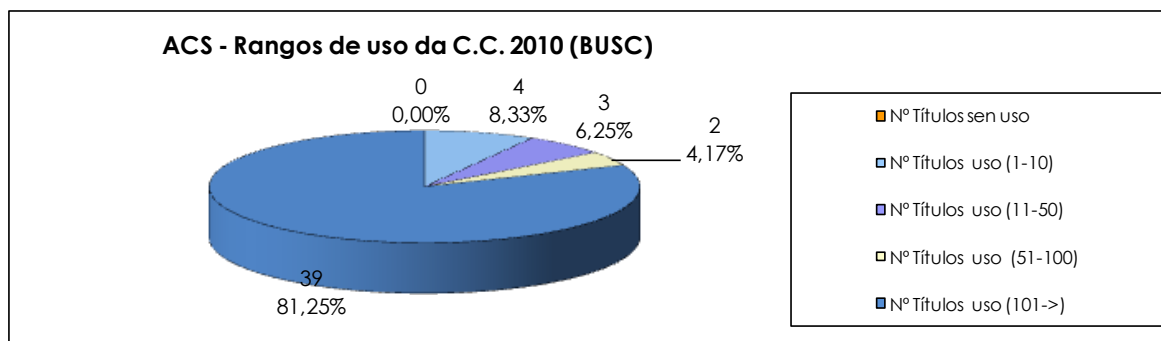
Na gráfica anterior obsérvase a porcentaxe de títulos de cada editor que acadan máis de cen usos.

Acumulado:

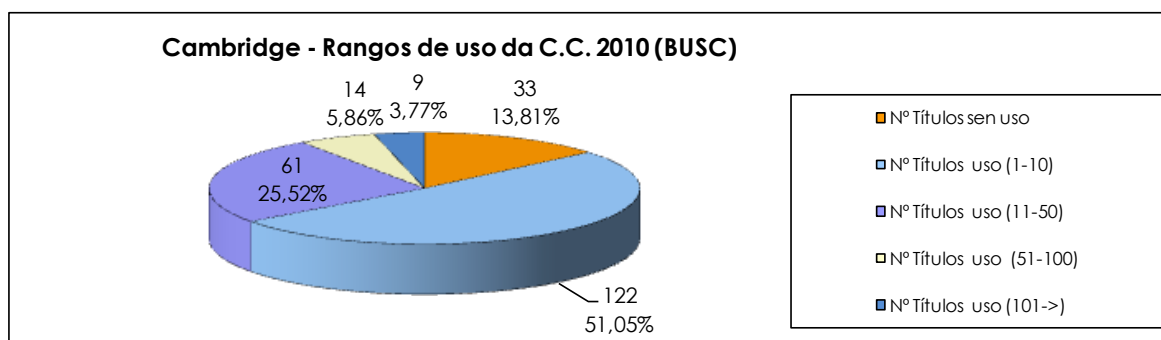


Estúdanse en diante os editores individualizadamente por orde alfabética:

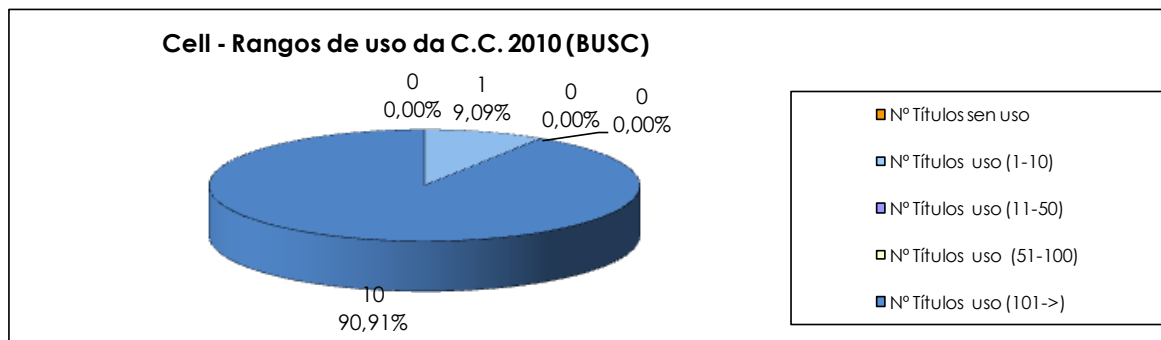
ACS:



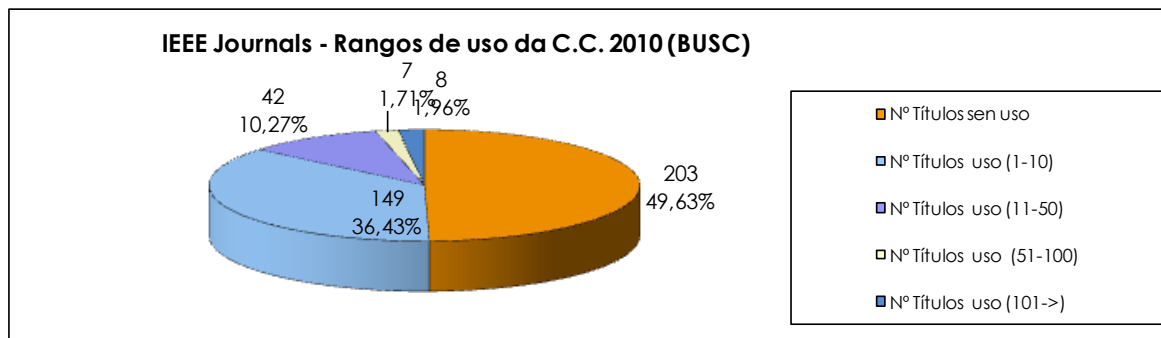
Cambridge:



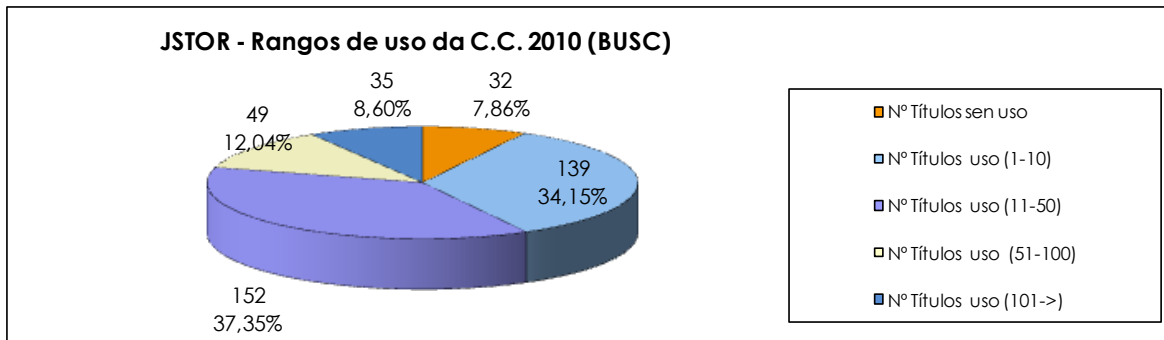
Cell:



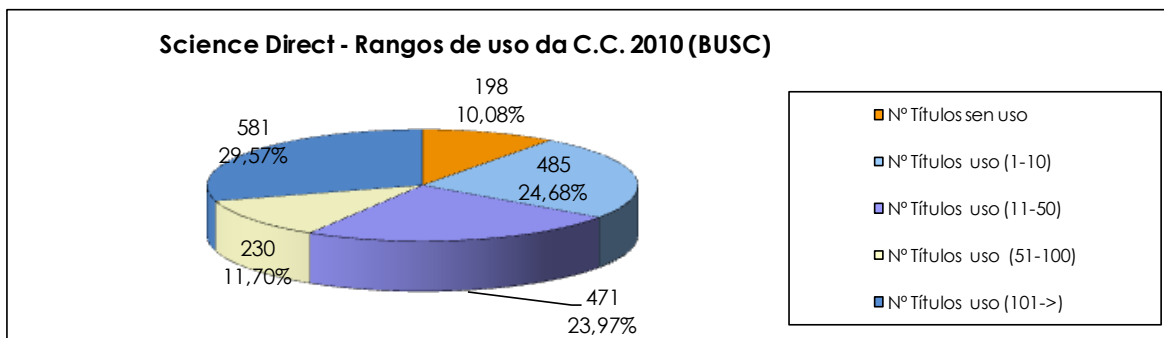
IEEE Journals:



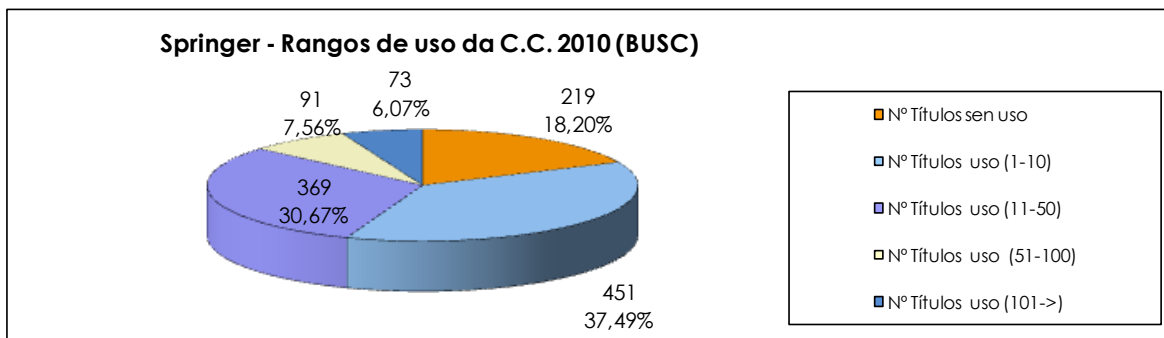
JSTOR:



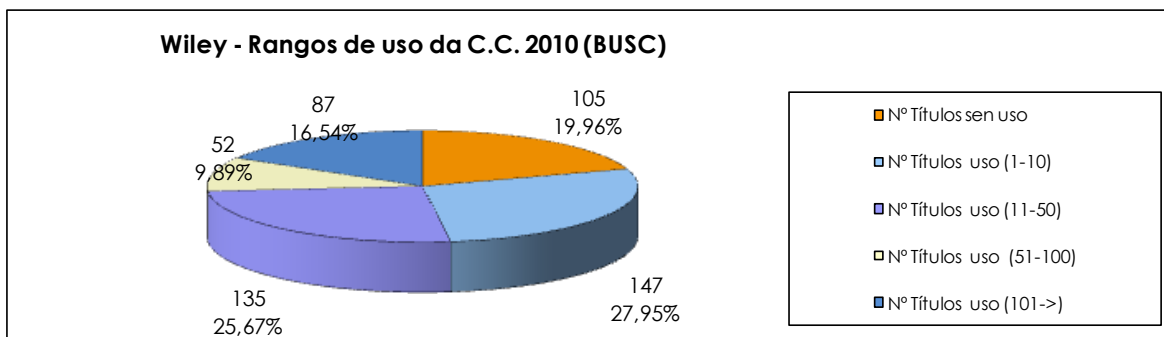
Science Direct:



Springer:



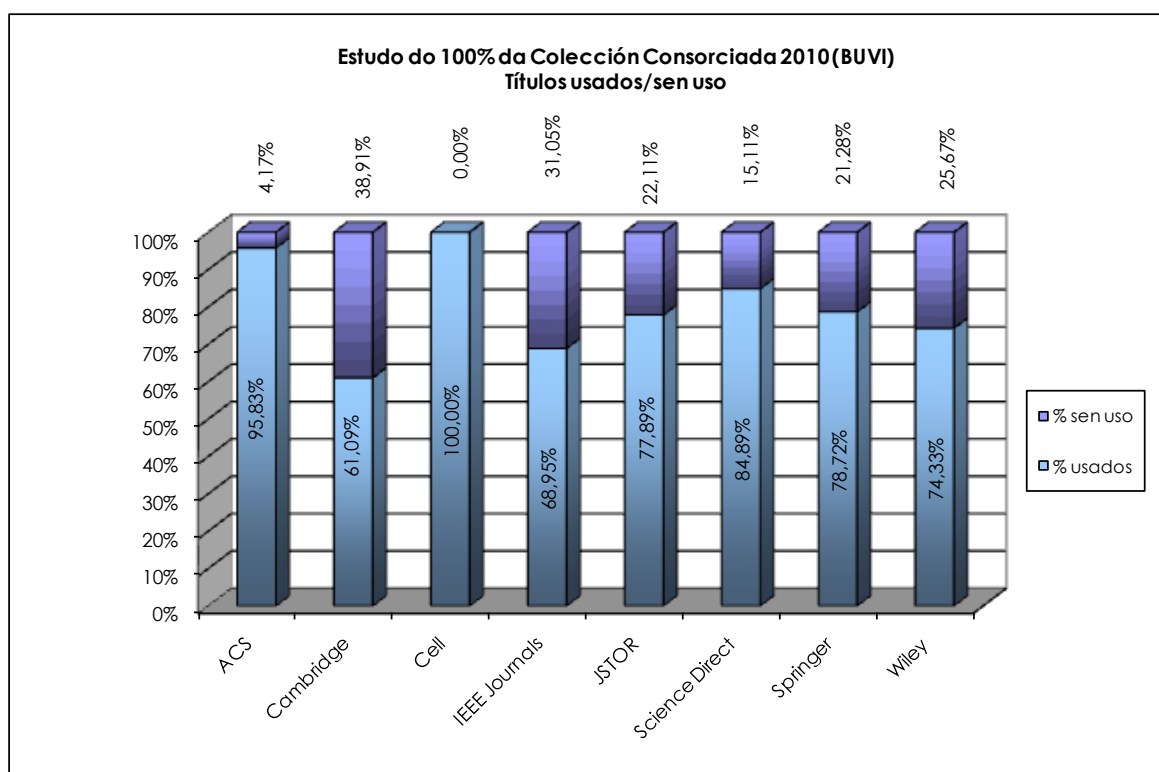
Wiley:

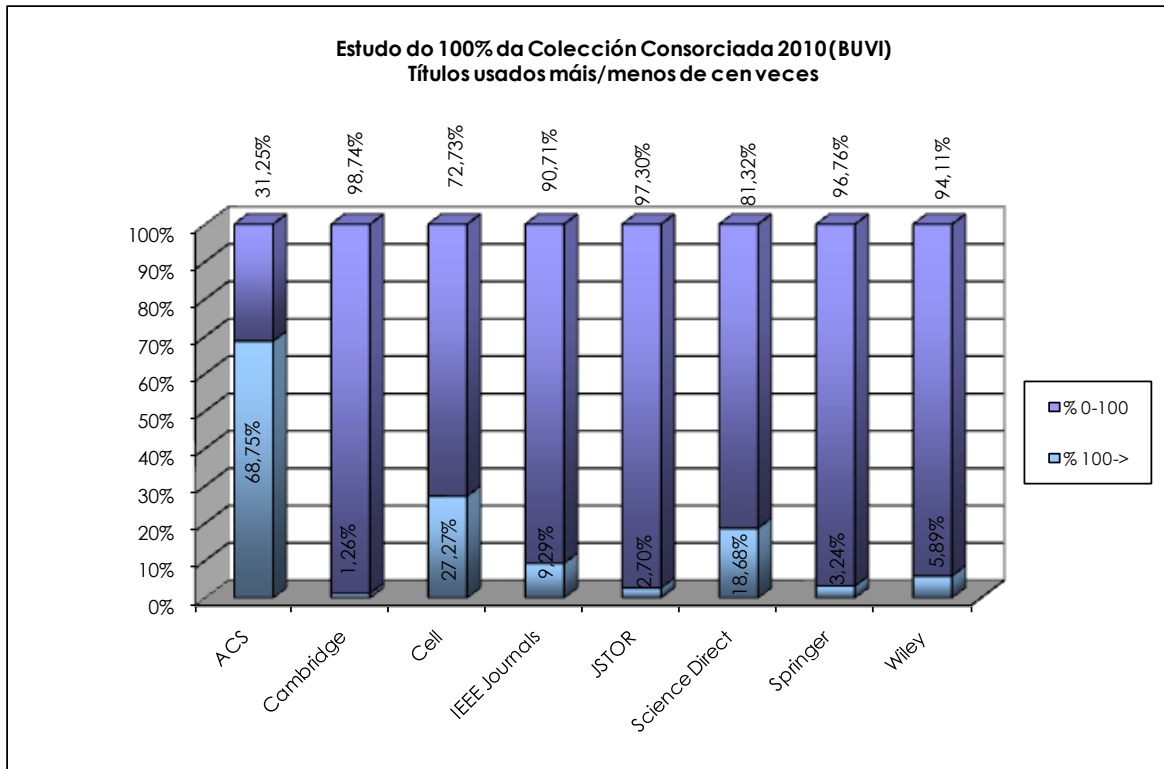


5. Estudo do uso da Biblioteca da UVigo

Rangos de uso da Colección Consorciada (C.C.) 2010

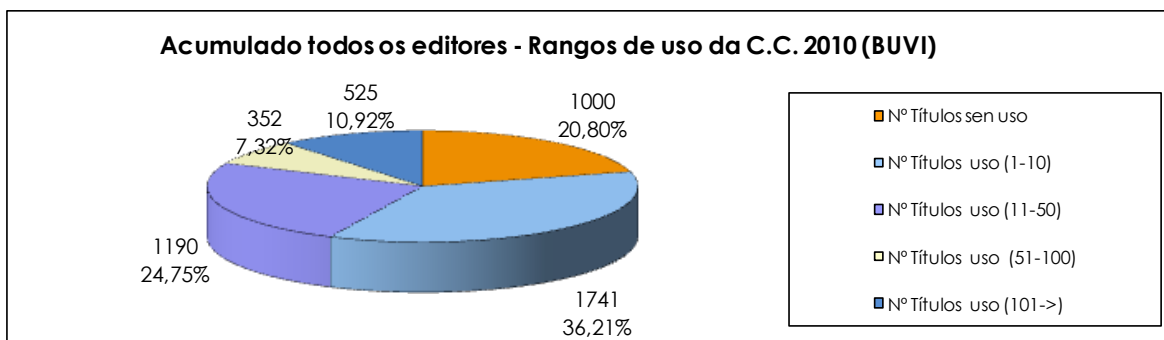
Editor	Nº Tits. C.C.	Total usos Paquete	Nº Tits. sen uso	% sen uso	NºTits. uso baixo (1-10)	% uso baixo	Nº Tits. uso Medio (11-50)	% uso medio	Nº Tit. uso (51-100)	% uso (51-100)	Nº Tit. uso (101->)	% uso (101->)
ACS	48	29275	2	4,17%	2	4,17%	9	18,75%	2	4,17%	33	68,75%
Cambridge	239	1604	93	38,91%	114	47,70%	24	10,04%	5	2,09%	3	1,26%
Cell	11	1070	0	0,00%	1	9,09%	5	45,45%	2	18,18%	3	27,27%
IEEE Journals	409	14712	127	31,05%	123	30,07%	102	24,94%	19	4,65%	38	9,29%
JSTOR	407	6884	90	22,11%	177	43,49%	112	27,52%	17	4,18%	11	2,70%
Science Direct	1965	176916	297	15,11%	542	27,58%	552	28,09%	207	10,53%	367	18,68%
Springer	1203	21065	256	21,28%	580	48,21%	265	22,03%	63	5,24%	39	3,24%
Wiley	526	17794	135	25,67%	202	38,40%	121	23,00%	37	7,03%	31	5,89%





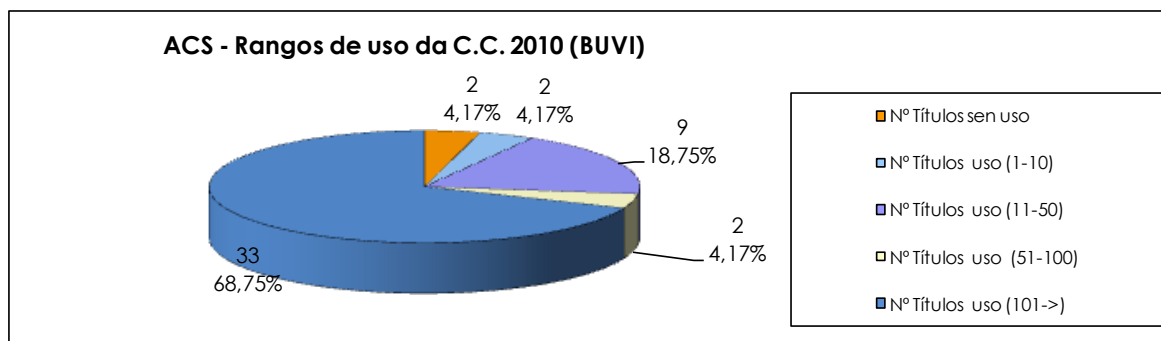
Na gráfica anterior obsérvase a porcentaxe de títulos de cada editor que acadan máis de cen usos.

Acumulado:

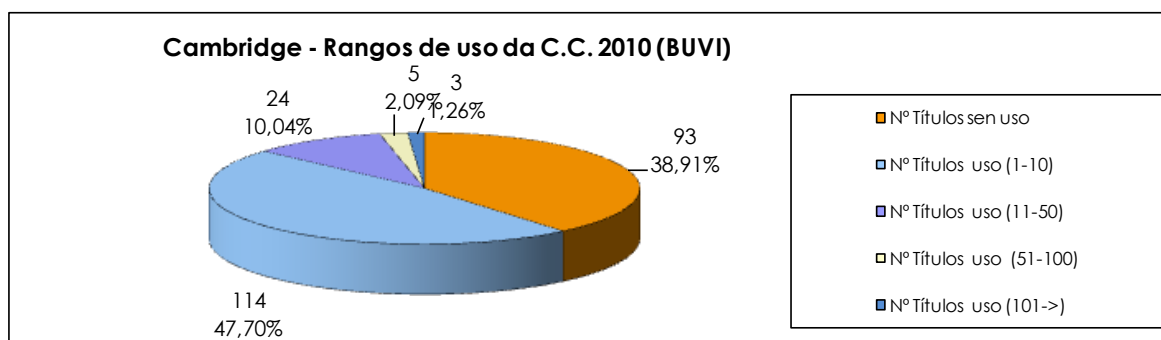


Estúdanse en diante os editores individualizadamente por orde alfabética:

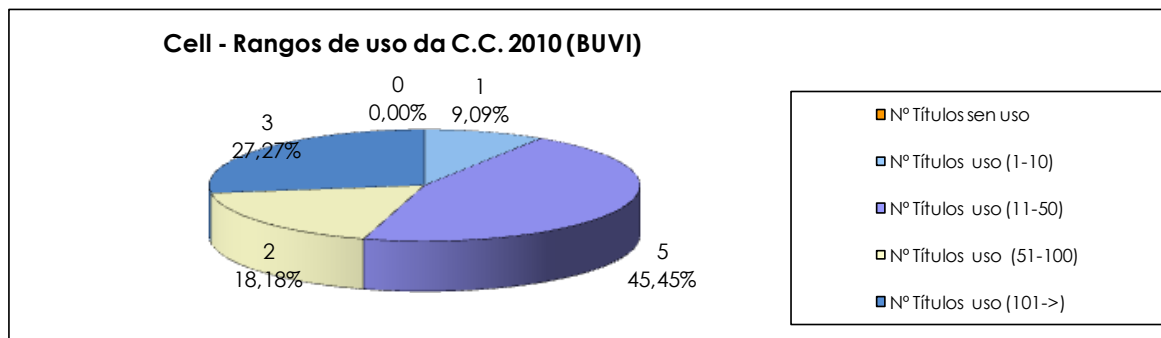
ACS:



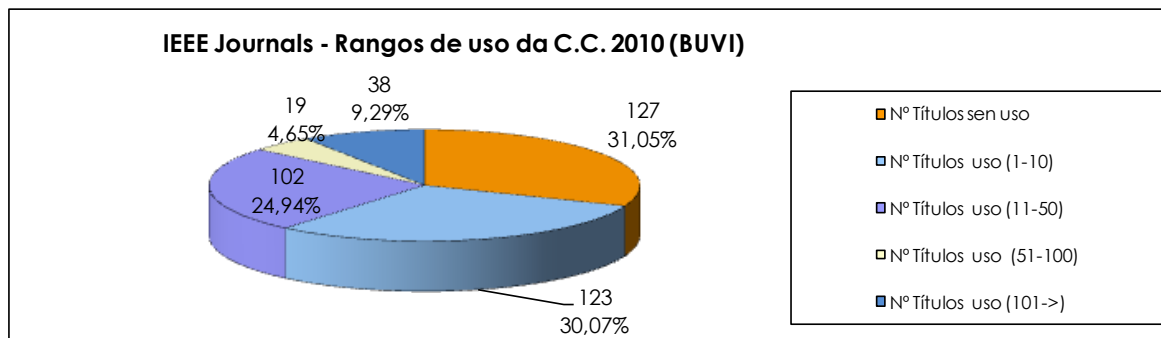
Cambridge:



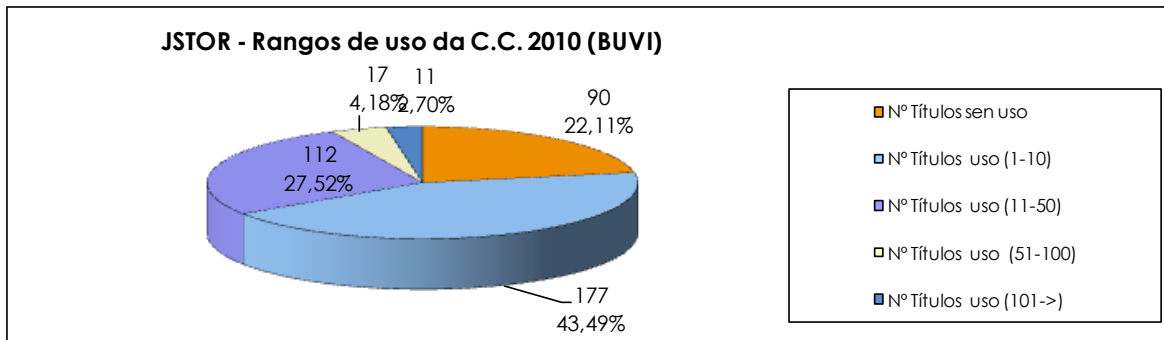
Cell:



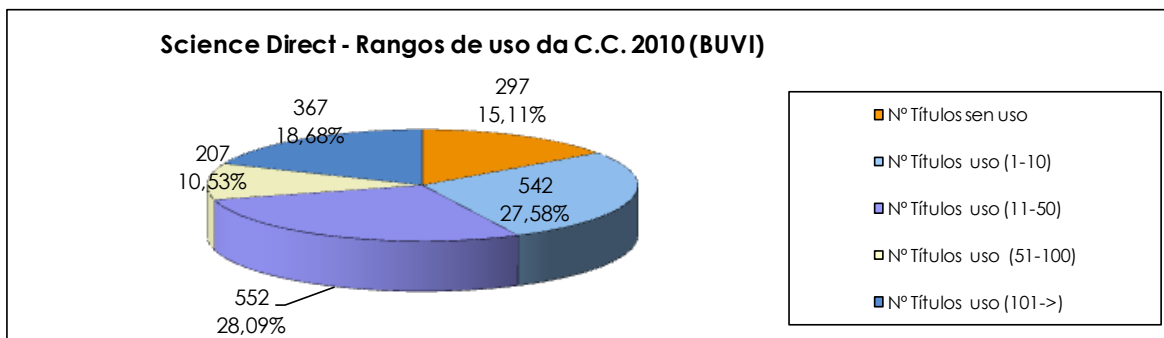
IEEE Journals:



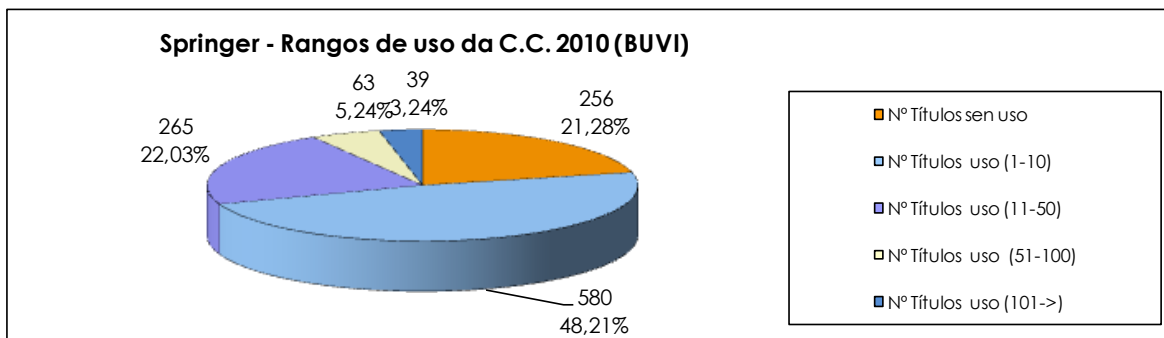
JSTOR:



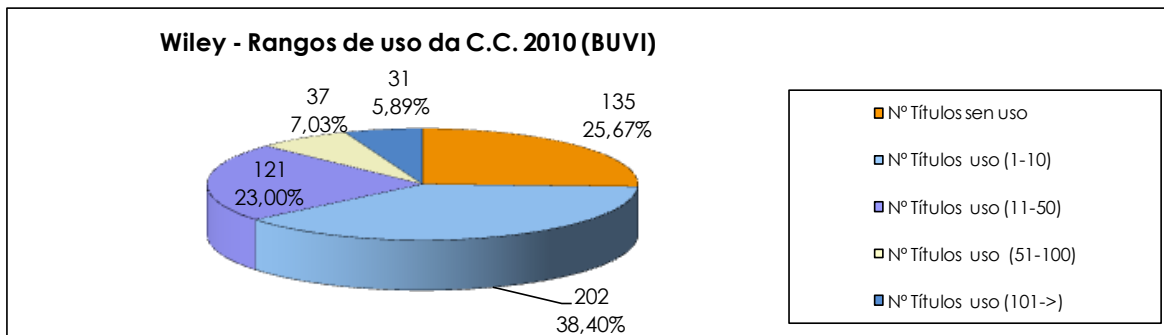
Science Direct:



Springer:



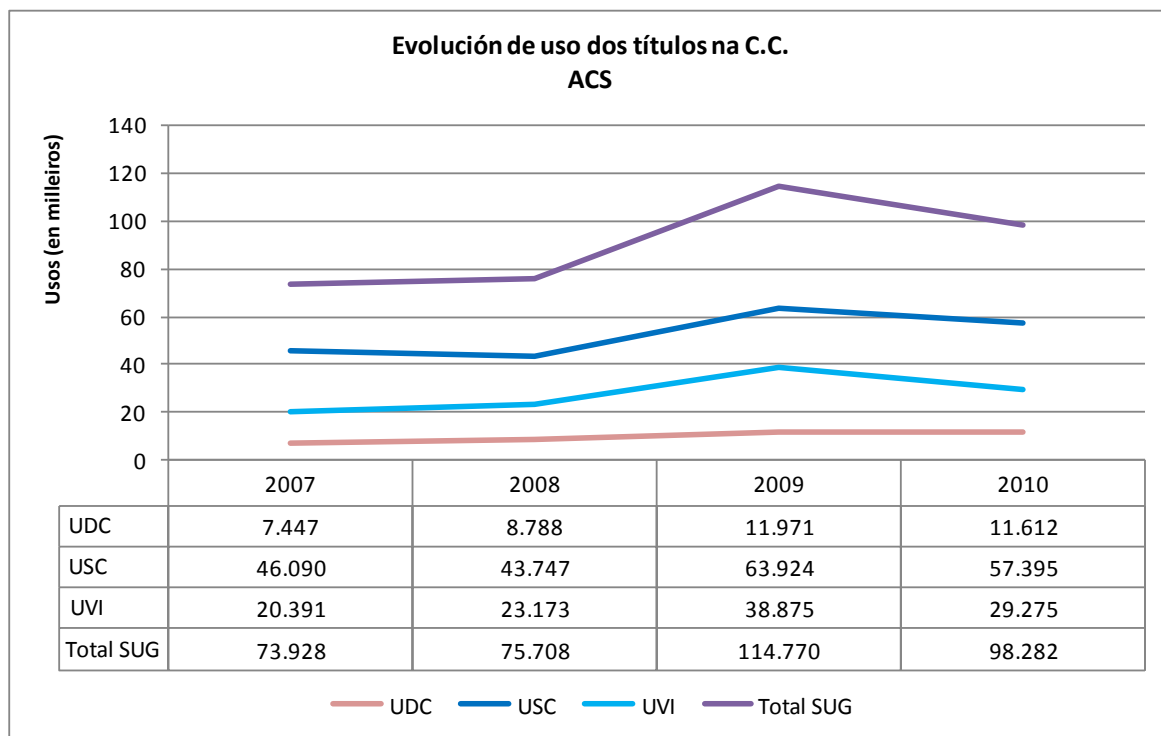
Wiley:



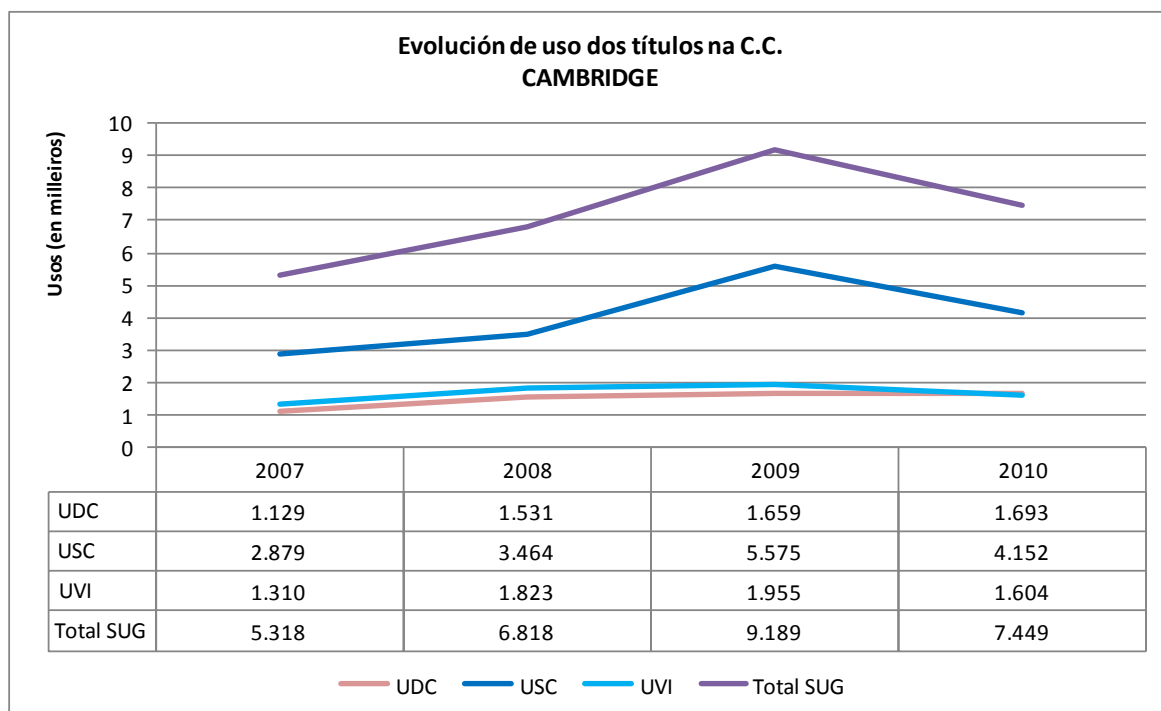
6. Evolución anual do uso da C.C. por paquete

Inclúese a continuación as gráficas de evolución da suma por universidade e total do SUG do uso dos títulos da Colección Consorciada por paquete.

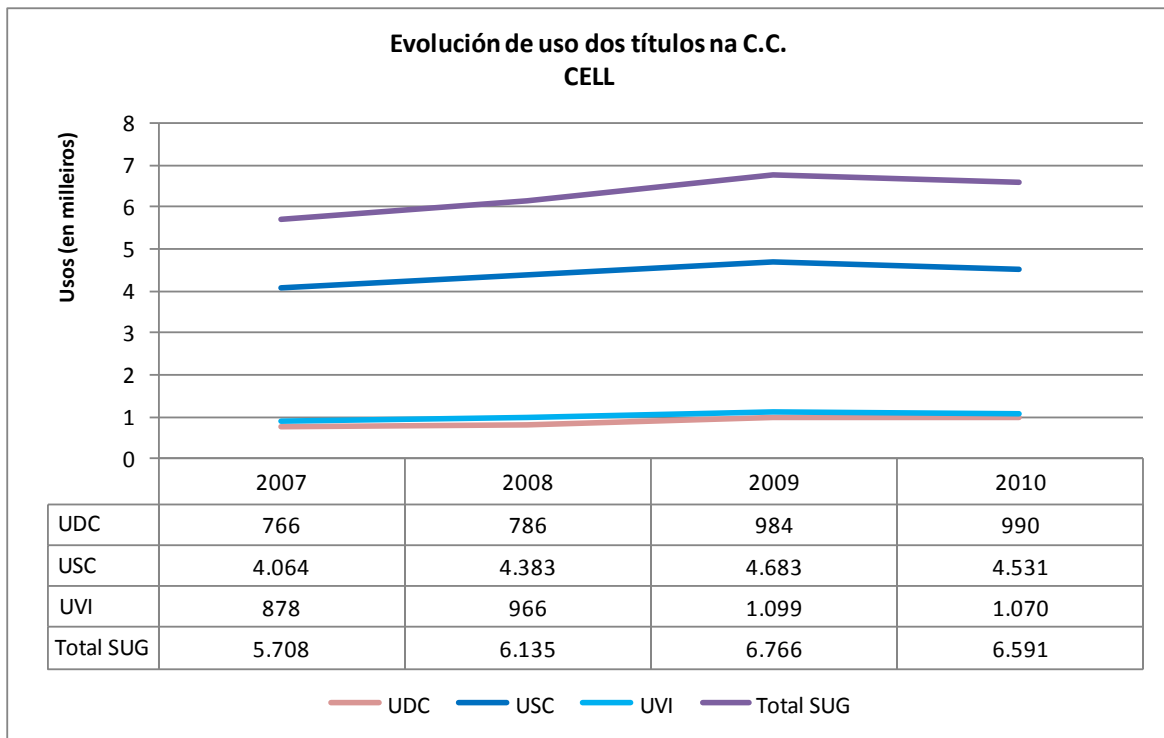
ACS:



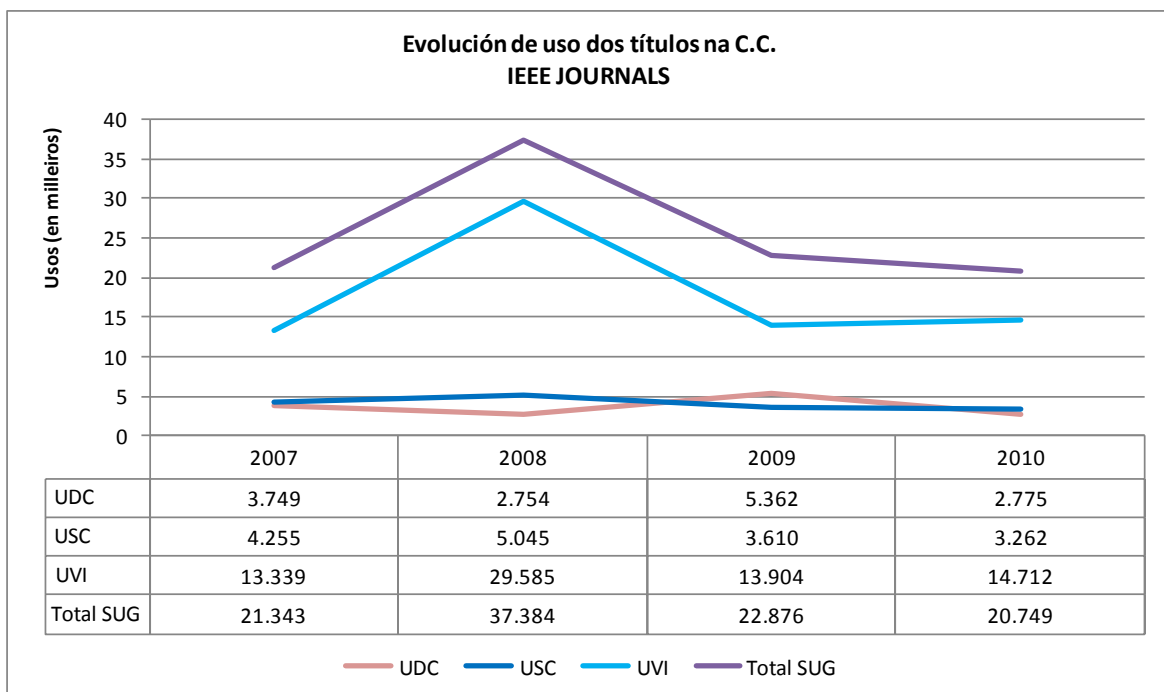
Cambridge:



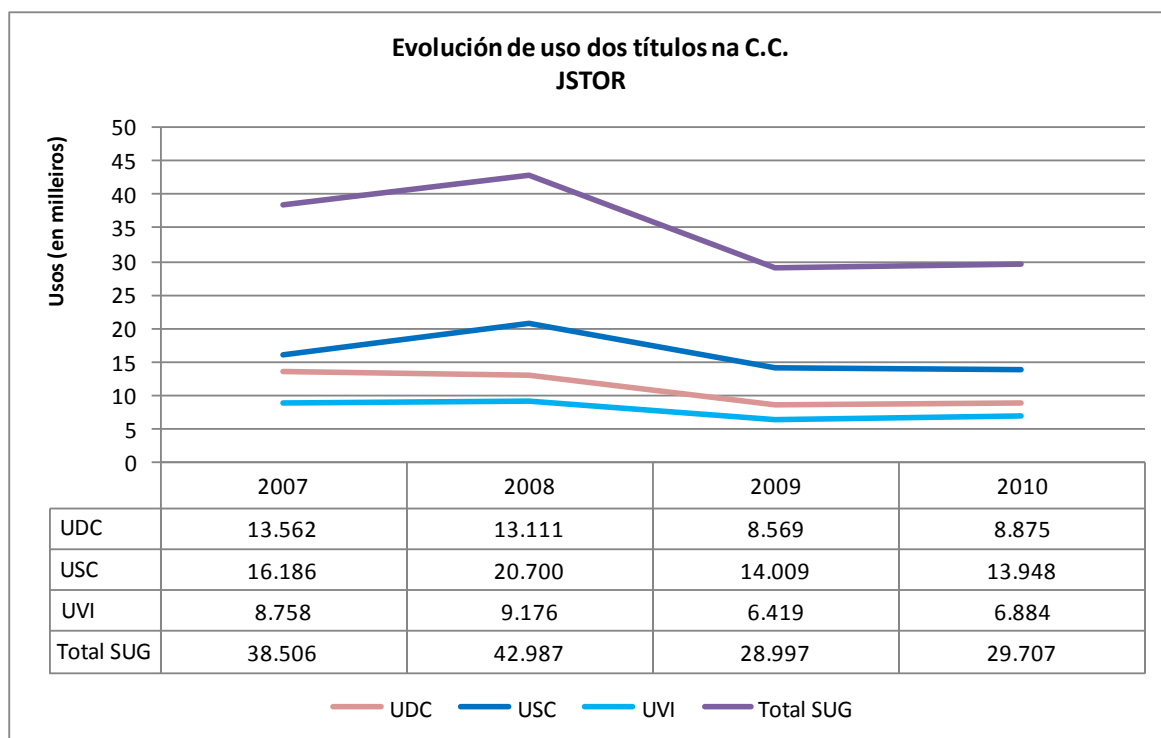
Cell:



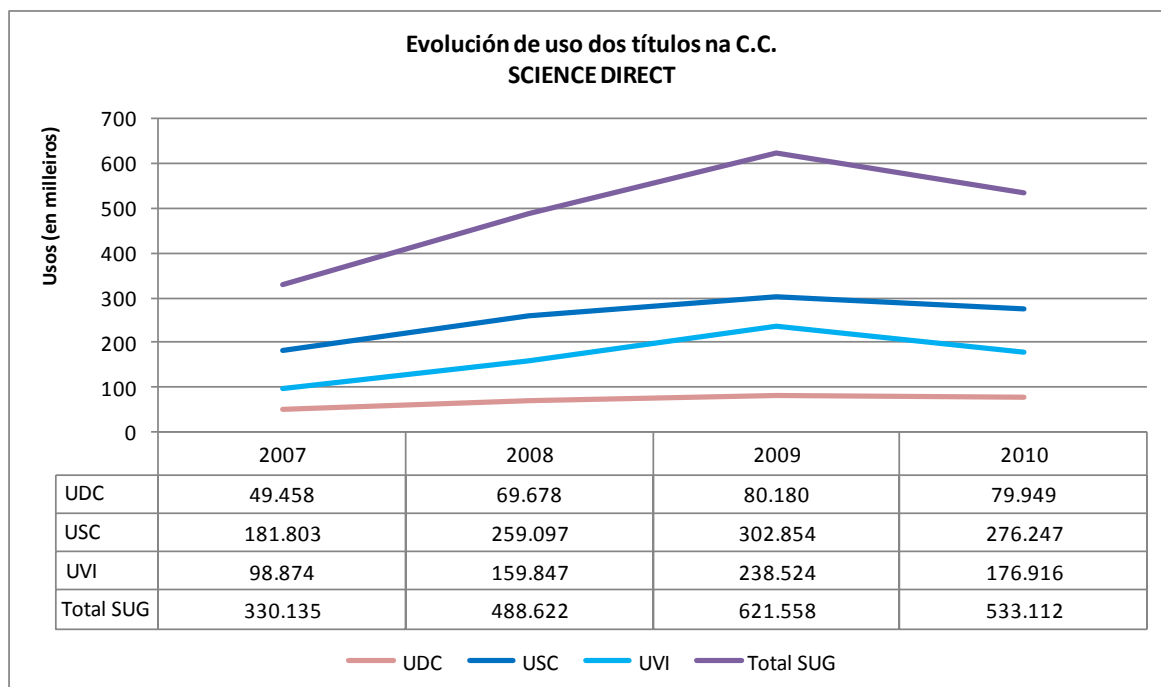
IEEE Journals:



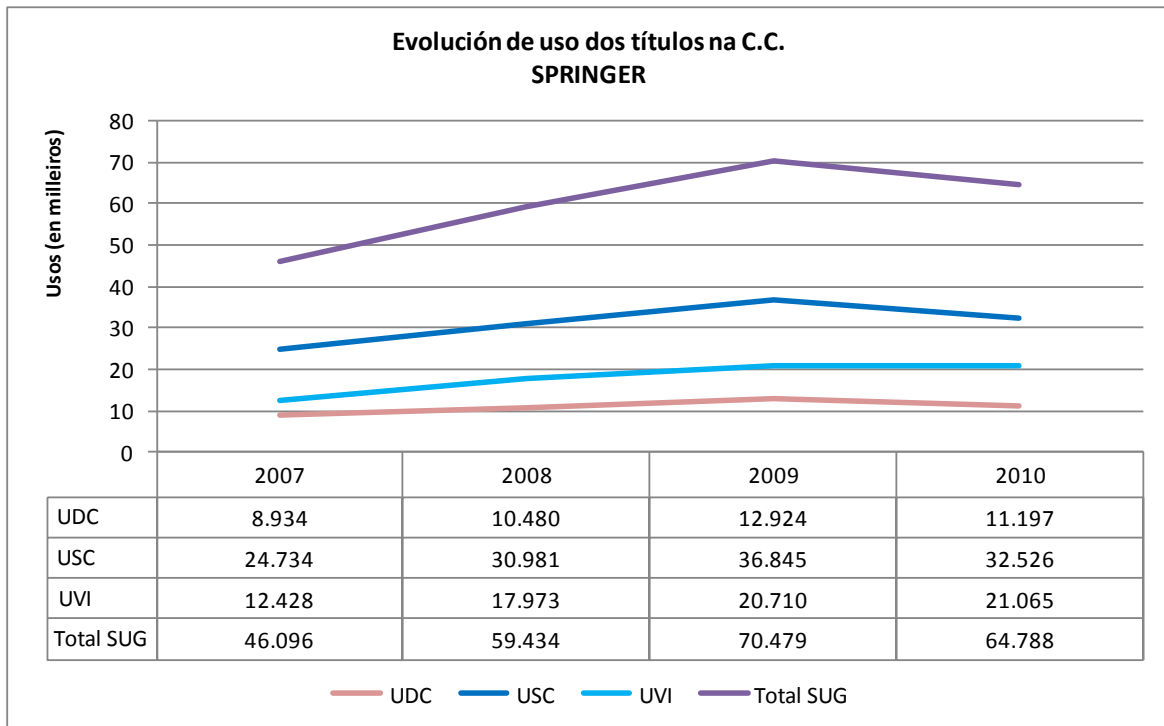
JSTOR:



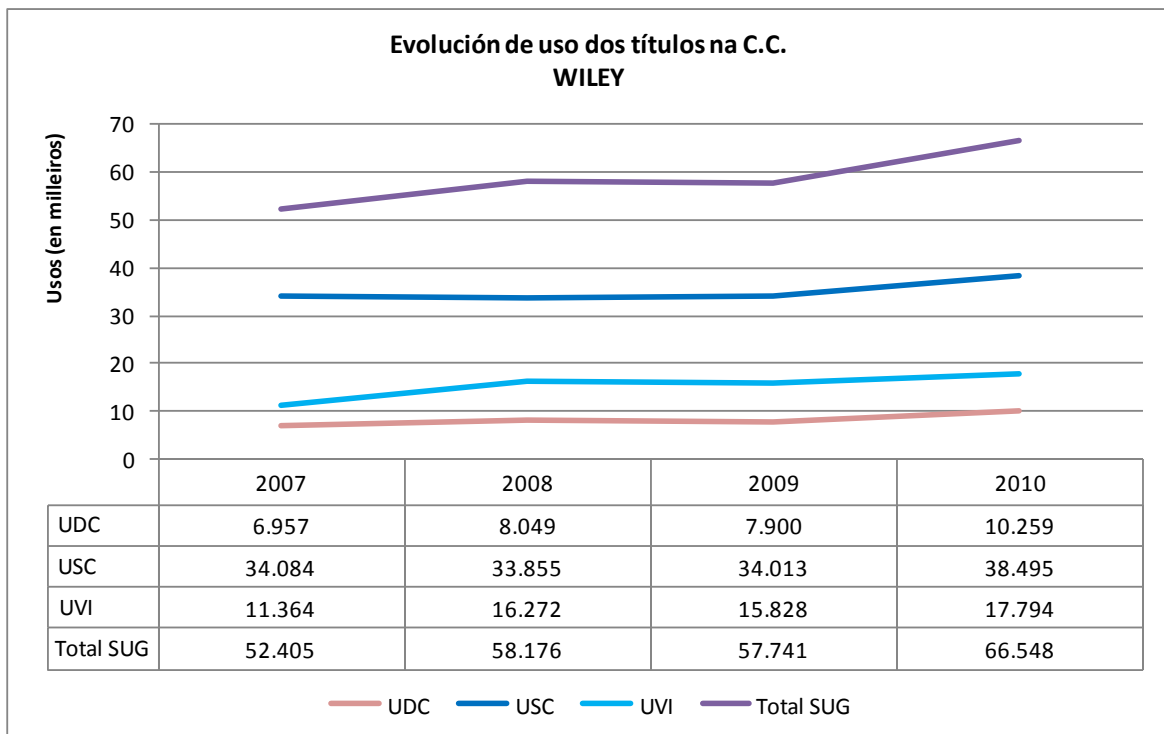
Science Direct:



Springer:

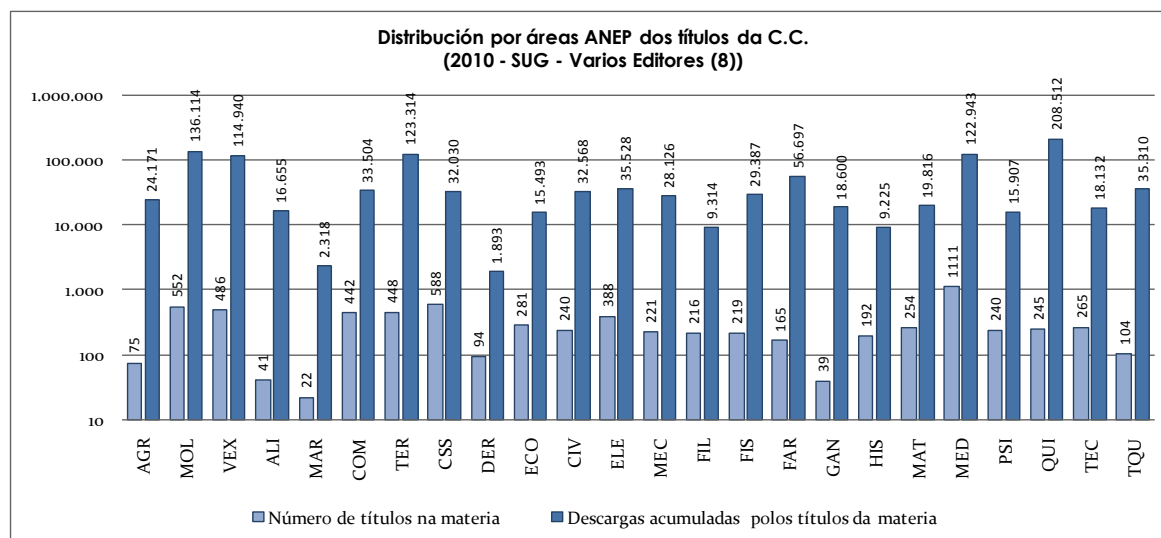


Wiley:



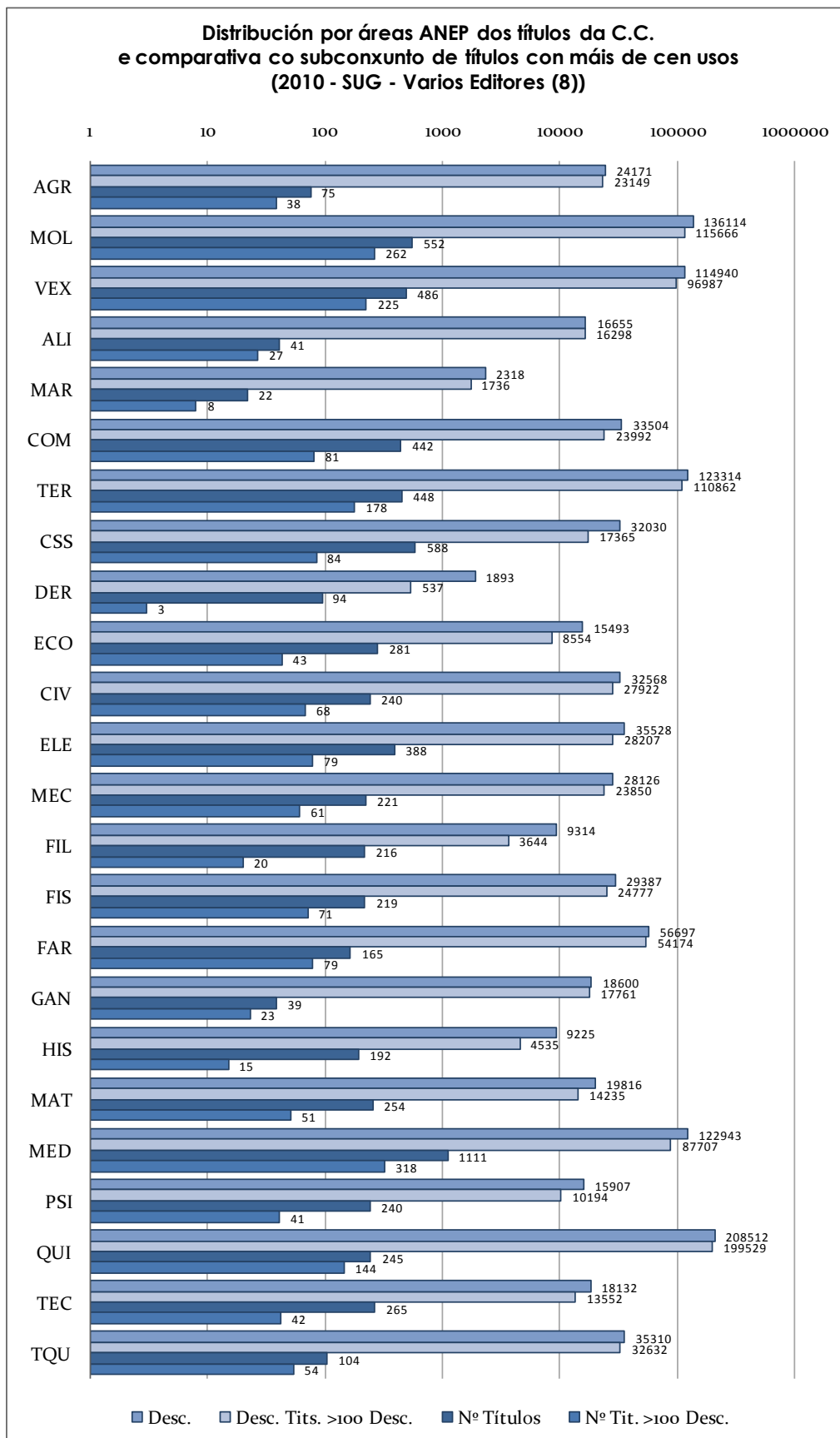
7. Distribución e uso por áreas ANEP das revistas electrónicas

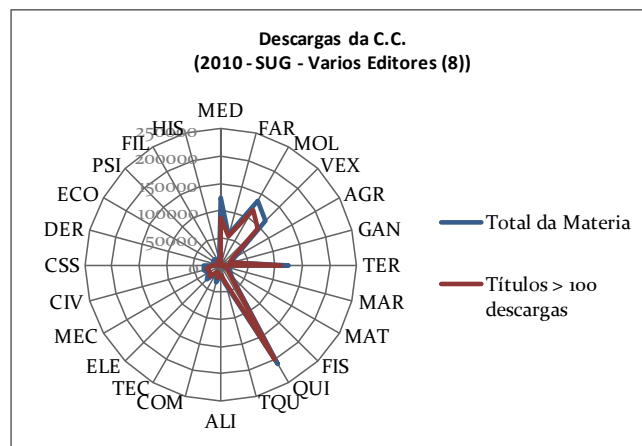

Distribución por áreas ANEP do conxunto dos editores (*Escala Log)



Abr.	Área	Nº Títulos	Desc.	% Tit. Usados	Nº Tit. >100 Desc.	% Tit. >100 Desc.	Desc. Tít. >100 Desc.	% Desc. Tit. >100 Desc.
AGR	AGRICULTURA	75	24171	94,67%	38	50,67%	23149	95,77%
MOL	BIOLOXÍA MOLECULAR, CELULAR E XENÉTICA	552	136114	96,74%	262	47,46%	115666	84,98%
VEX	BIOLOXÍA VEXETAL, ANIMAL E ECOLOXÍA	486	114940	96,91%	225	46,30%	96987	84,38%
ALI	CIENCIA E TECNOLOXÍA DOS ALIMENTOS	41	16655	100,00%	27	65,85%	16298	97,86%
MAR	CIENCIA E TECNOLOXÍA DOS MATERIAIS	22	2318	100,00%	8	36,36%	1736	74,89%
COM	CIENCIAS DA COMPUTACIÓN E TECNOLOXÍA INFORMÁTICA	442	33504	92,76%	81	18,33%	23992	71,61%
TER	CIENCIAS DA TERRA	448	123314	95,54%	178	39,73%	110862	89,90%
CSS	CIENCIAS SOCIAIS	588	32030	91,67%	84	14,29%	17365	54,21%
DER	DEREITO	94	1893	77,66%	3	3,19%	537	28,37%
ECO	ECONOMÍA	281	15493	91,10%	43	15,30%	8554	55,21%
CIV	ENXEÑARÍA CIVIL E ARQUITECTURA	240	32568	93,33%	68	28,33%	27922	85,73%
ELE	ENXEÑARÍA ELÉCTRICA, ELECTRÓNICA E AUTOMÁTICA	388	35528	89,18%	79	20,36%	28207	79,39%
MEC	ENXEÑARÍA MECÁNICA, NAVAL E AERONÁUTICA	221	28126	91,86%	61	27,60%	23850	84,80%
FIL	FILOLOXÍA E FILOSOFÍA	216	9314	95,37%	20	9,26%	3644	39,12%
FIS	FÍSICA E CIENCIAS DO ESPAZO	219	29387	96,80%	71	32,42%	24777	84,31%
FAR	FISIOLOXÍA E FARMACOLOXÍA	165	56697	96,97%	79	47,88%	54174	95,55%
GAN	GANDERÍA E PESCA	39	18600	100,00%	23	58,97%	17761	95,49%
HIS	HISTORIA E ARTE	192	9225	93,23%	15	7,81%	4535	49,16%
MAT	MATEMÁTICAS	254	19816	96,06%	51	20,08%	14235	71,84%
MED	MEDICINA	1111	122943	89,56%	318	28,62%	87707	71,34%
PSI	PSICOLOXÍA E CIENCIAS DA EDUCACIÓN	240	15907	90,00%	41	17,08%	10194	64,08%
QUI	QUÍMICA	245	208512	95,92%	144	58,78%	199529	95,69%
TEC	TECNOLOXÍA ELECTRÓNICA E DAS COMUNICACIÓNS	265	18132	86,04%	42	15,85%	13552	74,74%
TQU	TECNOLOXÍA QUÍMICA	104	35310	98,08%	54	51,92%	32632	92,42%

Comparativa co subconxunto de títulos con mais de cen descargas (*Escala Log)





Nos gráficos anteriores obsérvase como se distribúen os títulos cubrindo as diferentes áreas e destacando o número de títulos de Medicina, e en cambio, en canto ao uso destaca a área de química. Ademais obsérvase como os usos acumúlanse entorno a unhas poucas revistas (as mais usadas), aínda que nas Ciencias Sociais e Humanidades hai maior diferenza entre as descargas totais e as descargas dos títulos mais usados, o que indica unha maior dispersión no uso das revistas destas áreas.

Distribución por áreas ANEP por Editor

A continuación preséntase o desglose por editor. As cifras de número de títulos do editor na colección consorciada 2010 non coinciden coa suma total das táboas seguintes, debido a que un importante número de títulos son incluídos en varias materias ANEP.

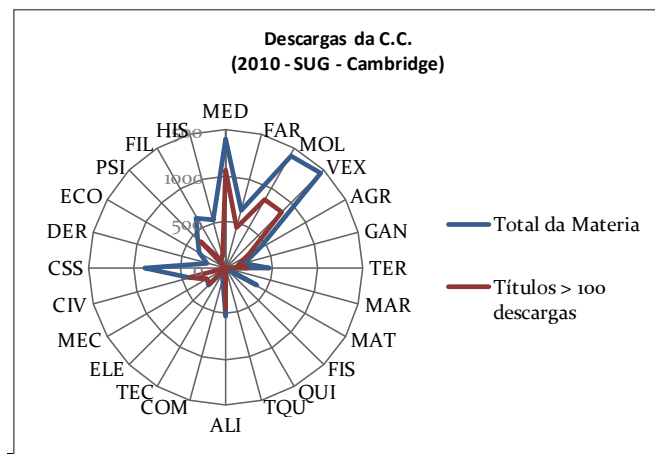

ACS

Abr.	Área	Nº Títulos	Desc.	% Tit. Usados	Nº Tit. >100 Desc.	% Tit. >100 Desc.	Desc. Tits. >100 Desc.	% Desc. Tit. >100 Desc.
AGR	AGRICULTURA	1	5353	100,00%	1	100,00%	5353	100,00%
MOL	BIOLOXÍA MOLECULAR, CELULAR E XENÉTICA	6	4216	100,00%	4	66,67%	4170	98,91%
VEX	BIOLOXÍA VEXETAL, ANIMAL E ECOLOXÍA	1	11	100,00%	0	0,00%	0	0,00%
COM	CIENCIAS DA COMPUTACIÓN E TECNOLOXÍA INFORMÁTICA	1	556	100,00%	1	100,00%	556	100,00%
TER	CIENCIAS DA TERRA	4	5498	100,00%	4	100,00%	5498	100,00%
CSS	CIENCIAS SOCIAIS	1	556	100,00%	1	100,00%	556	100,00%
CIV	ENXEÑARÍA CIVIL E ARQUITECTURA	1	1741	100,00%	1	100,00%	1741	100,00%
ELE	ENXEÑARÍA ELÉCTRICA, ELECTRÓNICA E AUTOMÁTICA	1	1741	100,00%	1	100,00%	1741	100,00%
MEC	ENXEÑARÍA MECÁNICA, NAVAL E AERONÁUTICA	1	1741	100,00%	1	100,00%	1741	100,00%
FAR	FISIOLOXÍA E FARMACOLOXÍA	3	8880	100,00%	3	100,00%	8880	100,00%
MED	MEDICINA	2	559	100,00%	1	50,00%	468	83,72%
QUI	QUÍMICA	27	71819	100,00%	26	96,30%	71817	100,00%
TQU	TECNOLOXÍA QUÍMICA	10	7084	100,00%	6	60,00%	6962	98,28%

Claramente ACS traballa nas áreas de química.

Cambridge

Abr.	Área	Nº Títulos	Desc.	% Tit. Usados	Nº Tit. >100 Desc.	% Tit. >100 Desc.	Desc. Tits. >100 Desc.	% Desc. Tit. >100 Desc.
AGR	AGRICULTURA	8	422	100,00%	2	25,00%	283	67,06%
MOL	BIOLOXÍA MOLECULAR, CELULAR E XENÉTICA	17	1409	94,12%	3	17,65%	855	60,68%
VEX	BIOLOXÍA VEXETAL, ANIMAL E ECOLOXÍA	18	1466	94,44%	3	16,67%	855	58,32%
ALI	CIENCIA E TECNOLOXÍA DOS ALIMENTOS	4	532	100,00%	2	50,00%	445	83,65%
COM	CIENCIAS DA COMPUTACIÓN E TECNOLOXÍA INFORMÁTICA	9	108	100,00%	0	0,00%	0	0,00%
TER	CIENCIAS DA TERRA	10	476	90,00%	1	10,00%	239	50,21%
CSS	CIENCIAS SOCIAIS	48	886	91,67%	0	0,00%	0	0,00%
DER	DEREITO	18	207	88,89%	0	0,00%	0	0,00%
ECO	ECONOMÍA	14	334	100,00%	0	0,00%	0	0,00%
CIV	ENXEÑARÍA CIVIL E ARQUITECTURA	4	419	100,00%	2	50,00%	414	98,81%
ELE	ENXEÑARÍA ELÉCTRICA, ELECTRÓNICA E AUTOMÁTICA	3	264	100,00%	1	33,33%	239	90,53%
MEC	ENXEÑARÍA MECÁNICA, NAVAL E AERONÁUTICA	3	242	66,67%	1	33,33%	239	98,76%
FIL	FILOLOXÍA E FILOSOFÍA	47	633	91,49%	1	2,13%	102	16,11%
FIS	FÍSICA E CIENCIAS DO ESPAZO	2	18	100,00%	0	0,00%	0	0,00%
FAR	FISIOLOXÍA E FARMACOLOXÍA	6	643	100,00%	2	33,33%	445	69,21%
GAN	GANDERÍA E PESCA	3	206	100,00%	1	33,33%	134	65,05%
HIS	HISTORIA E ARTE	43	543	83,72%	1	2,33%	144	26,52%
MAT	MATEMÁTICAS	14	383	100,00%	0	0,00%	0	0,00%
MED	MEDICINA	28	1399	92,86%	6	21,43%	1068	76,34%
PSI	PSICOLOXÍA E CIENCIAS DA EDUCACIÓN	6	445	100,00%	2	33,33%	398	89,44%



Os gráficos axudan a visualizar a fortaleza deste paquete para cubrir as áreas de Ciencias Sociais e Humanidades, aínda que o seu uso reflicta que os seus títulos son utilizados por investigadores de practicamente todas as áreas.

Cell

Abr.	Área	Nº Títulos	Desc.	% Tit. Usados	Nº Tit. >100 Desc.	% Tit. >100 Desc.	Desc. Tits. >100 Desc.	% Desc. Tit. >100 Desc.
MOL	BIOLOXÍA MOLECULAR, CELULAR E XENÉTICA	9	6083	100,00%	8	88,89%	6072	99,82%
VEX	BIOLOXÍA VEXETAL, ANIMAL E ECOLOXÍA	9	6083	100,00%	8	88,89%	6072	99,82%
MED	MEDICINA	3	1580	100,00%	3	100,00%	1580	100,00%
QUI	QUÍMICA	1	324	100,00%	1	100,00%	324	100,00%

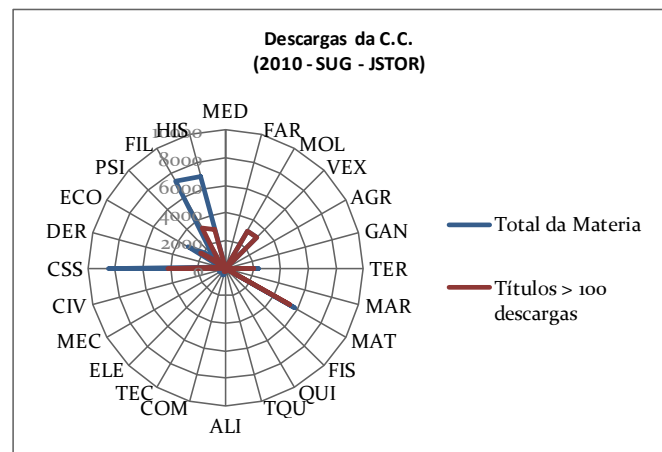

IEEE Journals

Abr.	Área	Nº Títulos	Desc.	% Tit. Usados	Nº Tit. >100 Desc.	% Tit. >100 Desc.	Desc. Tits. >100 Desc.	% Desc. Tit. >100 Desc.
MOL	BIOLOXÍA MOLECULAR, CELULAR E XENÉTICA	18	389	77,78%	1	5,56%	194	49,87%
VEX	BIOLOXÍA VEXETAL, ANIMAL E ECOLOXÍA	13	383	76,92%	1	7,69%	194	50,65%
COM	CIENCIAS DA COMPUTACIÓN E TECNOLOXÍA INFORMÁTICA	106	5673	91,51%	15	14,15%	3405	60,02%
TER	CIENCIAS DA TERRA	10	1972	100,00%	4	40,00%	1690	85,70%
CSS	CIENCIAS SOCIAIS	27	2320	85,19%	8	29,63%	1997	86,08%
DER	DEREITO	4	425	100,00%	2	50,00%	409	96,24%
ECO	ECONOMÍA	4	24	100,00%	0	0,00%	0	0,00%
CIV	ENXEÑARÍA CIVIL E ARQUITECTURA	26	683	80,77%	1	3,85%	321	47,00%
ELE	ENXEÑARÍA ELÉCTRICA, ELECTRÓNICA E AUTOMÁTICA	226	13838	83,63%	30	13,27%	10380	75,01%
MEC	ENXEÑARÍA MECÁNICA, NAVAL E AERONÁUTICA	36	841	75,00%	1	2,78%	270	32,10%
FIL	FILOLOXÍA E FILOSOFÍA	1	9	100,00%	0	0,00%	0	0,00%
FIS	FÍSICA E CIENCIAS DO ESPAZO	31	1541	83,87%	4	12,90%	945	61,32%
MED	MEDICINA	6	408	83,33%	1	16,67%	194	47,55%
PSI	PSICOLOXÍA E CIENCIAS DA EDUCACIÓN	6	270	83,33%	1	16,67%	199	73,70%
TEC	TECNOLOXÍA ELECTRÓNICA E DAS COMUNICACIÓNS	210	13788	82,86%	32	15,24%	10631	77,10%

Observase a dedicación deste paquete ás ciencias e tecnoloxías eléctrica, electrónica e computacional.

JSTOR

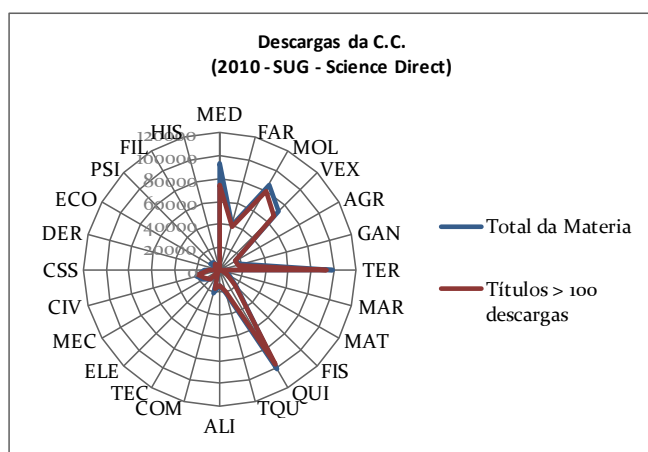

Abr.	Área	Nº Títulos	Desc.	% Tit. Usados	Nº Tit. >100 Desc.	% Tit. >100 Desc.	Desc. Tits. >100 Desc.	% Desc. Tit. >100 Desc.
AGR	AGRICULTURA	3	5	33,33%	0	0,00%	0	0,00%
MOL	BIOLOXÍA MOLECULAR, CELULAR E XENÉTICA	7	3158	100,00%	7	100,00%	3158	100,00%
VEX	BIOLOXÍA VEXETAL, ANIMAL E ECOLOXÍA	7	3158	100,00%	7	100,00%	3158	100,00%
COM	CIENCIAS DA COMPUTACIÓN E TECNOLOXÍA INFORMÁTICA	8	527	87,50%	2	25,00%	241	45,73%
TER	CIENCIAS DA TERRA	12	2395	100,00%	6	50,00%	1983	82,80%
CSS	CIENCIAS SOCIAIS	149	8522	95,97%	24	16,11%	4219	49,51%
DER	DEREITO	13	423	92,31%	1	7,69%	128	30,26%
ECO	ECONOMÍA	30	3215	96,67%	10	33,33%	2141	66,59%
CIV	ENXEÑARÍA CIVIL E ARQUITECTURA	8	176	100,00%	0	0,00%	0	0,00%
MEC	ENXEÑARÍA MECÁNICA, NAVAL E AERONÁUTICA	14	477	85,71%	0	0,00%	0	0,00%
FIL	FILOLOXÍA E FILOSOFÍA	119	7242	97,48%	19	15,97%	3412	47,11%
HIS	HISTORIA E ARTE	146	6934	96,58%	11	7,53%	2936	42,34%
MAT	MATEMÁTICAS	28	5695	100,00%	19	67,86%	5292	92,92%
MED	MEDICINA	2	28	100,00%	0	0,00%	0	0,00%
PSI	PSICOLOXÍA E CIENCIAS DA EDUCACIÓN	21	1233	90,48%	3	14,29%	610	49,47%
TEC	TECNOLOXÍA ELECTRÓNICA E DAS COMUNICACIÓNS	5	514	100,00%	1	20,00%	340	66,15%



Pode observarse a fortaleza de JSTOR nas Humanidades, Ciencias Sociais e Matemáticas tanto en número de títulos coma en uso, aínda que en canto ao uso se reflexa mellor o seu carácter multidisciplinar.

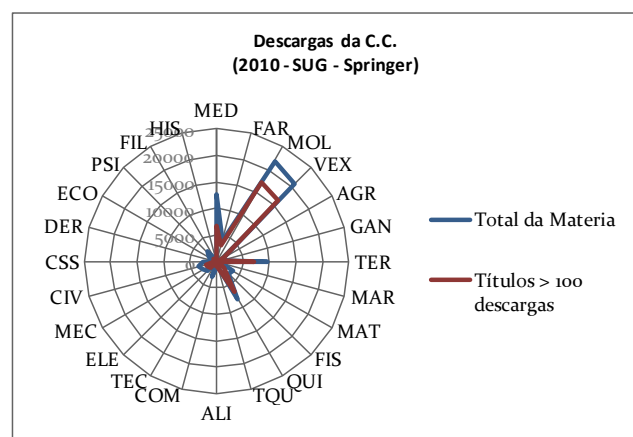

Science Direct

Abr.	Área	Nº Títulos	Desc.	% Tit. Usados	Nº Tit. >100 Desc.	% Tit. >100 Desc.	Desc. Tits. >100 Desc.	% Desc. Tit. >100 Desc.
AGR	AGRICULTURA	34	15216	100,00%	25	73,53%	14962	98,33%
MOL	BIOLOXÍA MOLECULAR, CELULAR E XENÉTICA	236	86061	97,03%	147	62,29%	79923	92,87%
VEX	BIOLOXÍA VEXETAL, ANIMAL E ECOLOXÍA	205	72407	97,07%	120	58,54%	66519	91,87%
ALI	CIENCIA E TECNOLOXÍA DOS ALIMENTOS	25	13533	100,00%	19	76,00%	13474	99,56%
MAR	CIENCIA E TECNOLOXÍA DOS MATERIAIS	9	1403	100,00%	4	44,44%	1283	91,45%
COM	CIENCIAS DA COMPUTACIÓN E TECNOLOXÍA INFORMÁTICA	151	21310	94,04%	53	35,10%	17850	83,76%
TER	CIENCIAS DA TERRA	220	99335	99,09%	120	54,55%	93326	93,95%
CSS	CIENCIAS SOCIAIS	163	13870	95,09%	37	22,70%	9283	66,93%
DER	DEREITO	15	350	80,00%	0	0,00%	0	0,00%
ECO	ECONOMÍA	110	8996	97,27%	26	23,64%	5496	61,09%
CIV	ENXEÑARÍA CIVIL E ARQUITECTURA	101	21501	97,03%	49	48,51%	19267	89,61%
ELE	ENXEÑARÍA ELÉCTRICA, ELECTRÓNICA E AUTOMÁTICA	75	12522	98,67%	34	45,33%	11009	87,92%
MEC	ENXEÑARÍA MECÁNICA, NAVAL E AERONÁUTICA	88	17085	96,59%	43	48,86%	15416	90,23%
FIL	FILOLOXÍA E FILOSOFÍA	17	803	94,12%	1	5,88%	130	16,19%
FIS	FÍSICA E CIENCIAS DO ESPAZO	88	20999	100,00%	50	56,82%	19415	92,46%
FAR	FISIOLOXÍA E FARMACOLOXÍA	93	39907	97,85%	53	56,99%	38962	97,63%
GAN	GANDERÍA E PESCA	28	17591	100,00%	18	64,29%	17123	97,34%
HIS	HISTORIA E ARTE	3	1247	100,00%	1	33,33%	1206	96,71%
MAT	MATEMÁTICAS	60	9065	100,00%	24	40,00%	7858	86,69%
MED	MEDICINA	652	93523	89,11%	230	35,28%	73891	79,01%
PSI	PSICOLOXÍA E CIENCIAS DA EDUCACIÓN	68	8757	97,06%	23	33,82%	6953	79,40%
QUI	QUÍMICA	95	100448	96,84%	64	67,37%	96482	96,05%
TEC	TECNOLOXÍA ELECTRÓNICA E DAS COMUNICACIÓNS	20	2742	100,00%	6	30,00%	2229	81,29%
TQU	TECNOLOXÍA QUÍMICA	48	21011	100,00%	27	56,25%	19871	94,57%



Os datos manifestan a multidisciplinaridade de Science Direct con predominio da Medicina, e seu uso principalmente en Medicina, Bioloxía, Química e Ciencias da Terra.

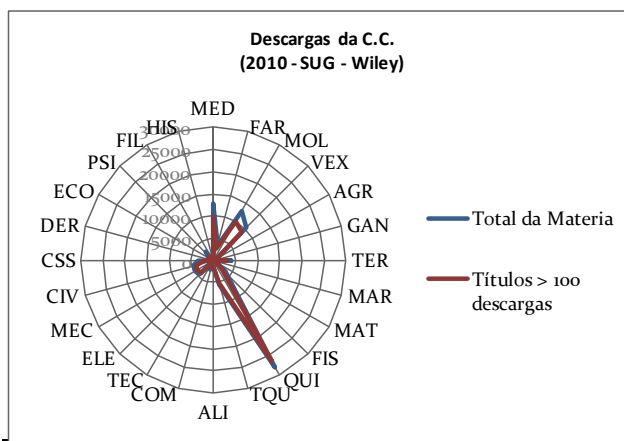

Abr.	Área	Nº Títulos	Desc.	% Tit. Usados	Nº Tit. >100 Desc.	% Tit. >100 Desc.	Desc. Tits. >100 Desc.	% Desc. Tit. >100 Desc.
AGR	AGRICULTURA	23	1965	91,30%	8	34,78%	1449	73,74%
MOL	BIOLOXÍA MOLECULAR, CELULAR E XENÉTICA	170	21825	98,82%	58	34,12%	17098	78,34%
VEX	BIOLOXÍA VEXETAL, ANIMAL E ECOLOXÍA	157	20825	98,73%	57	36,31%	16435	78,92%
ALI	CIENCIA E TECNOLOXÍA DOS ALIMENTOS	7	1141	100,00%	2	28,57%	956	83,79%
MAR	CIENCIA E TECNOLOXÍA DOS MATERIAIS	8	547	100,00%	2	25,00%	379	69,29%
COM	CIENCIAS DA COMPUTACIÓN E TECNOLOXÍA INFORMÁTICA	134	3092	95,52%	5	3,73%	729	23,58%
TER	CIENCIAS DA TERRA	133	9602	94,74%	29	21,80%	7083	73,77%
CSS	CIENCIAS SOCIAIS	124	2534	90,32%	5	4,03%	617	24,35%
DER	DEREITO	27	227	77,78%	0	0,00%	0	0,00%
ECO	ECONOMÍA	72	1556	87,50%	3	4,17%	392	25,19%
CIV	ENXEÑARÍA CIVIL E ARQUITECTURA	66	3512	93,94%	9	13,64%	2098	59,74%
ELE	ENXEÑARÍA ELÉCTRICA, ELECTRÓNICA E AUTOMÁTICA	51	2612	98,04%	6	11,76%	1588	60,80%
MEC	ENXEÑARÍA MECÁNICA, NAVAL E AERONÁUTICA	56	3100	94,64%	8	14,29%	1976	63,74%
FIL	FILOLOXÍA E FILOSOFÍA	47	627	93,62%	0	0,00%	0	0,00%
FIS	FÍSICA E CIENCIAS DO ESPAZO	63	3258	100,00%	10	15,87%	1818	55,80%
FAR	FISIOLOXÍA E FARMACOLOXÍA	30	3906	100,00%	10	33,33%	3052	78,14%
GAN	GANDERÍA E PESCA	7	783	100,00%	4	57,14%	637	81,35%
HIS	HISTORIA E ARTE	8	231	87,50%	1	12,50%	102	44,16%
MAT	MATEMÁTICAS	125	3436	94,40%	4	3,20%	687	19,99%
MED	MEDICINA	277	12730	89,89%	37	13,36%	6650	52,24%
PSI	PSICOLOXÍA E CIENCIAS DA EDUCACIÓN	79	2568	92,41%	7	8,86%	836	32,55%
QUI	QUÍMICA	56	8131	96,43%	18	32,14%	6558	80,65%
TEC	TECNOLOXÍA ELECTRÓNICA E DAS COMUNICACIÓN	12	168	100,00%	0	0,00%	0	0,00%
TQU	TECNOLOXÍA QUÍMICA	18	1556	94,44%	6	33,33%	1273	81,81%



Deste paquete multidisciplinar claramente se utilizan máis os títulos das Bioloxías.

Wiley

Abr.	Área	Nº Títulos	Desc.	% Tit. Usados	Nº Tit. >100 Desc.	% Tit. >100 Desc.	Desc. Tits. >100 Desc.	% Desc. Tit. >100 Desc.
AGR	AGRICULTURA	6	1210	100,00%	2	33,33%	1102	91,07%
MOL	BIOLOXÍA MOLECULAR, CELULAR E XENÉTICA	90	12973	95,56%	34	37,78%	10263	79,11%
VEX	BIOLOXÍA VEXETAL, ANIMAL E ECOLOXÍA	77	10607	96,10%	29	37,66%	8921	84,10%
ALI	CIENCIA E TECNOLOXÍA DOS ALIMENTOS	5	1449	100,00%	4	80,00%	1423	98,21%
MAR	CIENCIA E TECNOLOXÍA DOS MATERIAIS	5	368	100,00%	2	40,00%	260	70,65%
COM	CIENCIAS DA COMPUTACIÓN E TECNOLOXÍA INFORMÁTICA	34	2238	76,47%	5	14,71%	1841	82,26%
TER	CIENCIAS DA TERRA	61	4036	81,97%	14	22,95%	3107	76,98%
CSS	CIENCIAS SOCIAIS	96	3342	83,33%	9	9,38%	1986	59,43%
DER	DEREITO	19	261	52,63%	0	0,00%	0	0,00%
ECO	ECONOMÍA	56	1368	76,79%	4	7,14%	638	46,64%
CIV	ENXEÑARÍA CIVIL E ARQUITECTURA	34	4536	88,24%	6	17,65%	4081	89,97%
ELE	ENXEÑARÍA ELÉCTRICA, ELECTRÓNICA E AUTOMÁTICA	32	4551	90,63%	7	21,88%	4106	90,22%
MEC	ENXEÑARÍA MECÁNICA, NAVAL E AERONÁUTICA	24	4640	95,83%	7	29,17%	4208	90,69%
FIL	FILOLOXÍA E FILOSOFÍA	1	0	0,00%	0	0,00%	0	
FIS	FÍSICA E CIENCIAS DO ESPAZO	35	3571	94,29%	7	20,00%	2991	83,76%
FAR	FISIOLOXÍA E FARMACOLOXÍA	33	3361	90,91%	11	33,33%	2835	84,35%
GAN	GANDERÍA E PESCA	1	20	100,00%	0	0,00%	0	0,00%
HIS	HISTORIA E ARTE	6	270	83,33%	1	16,67%	147	54,44%
MAT	MATEMÁTICAS	27	1237	88,89%	4	14,81%	751	60,71%
MED	MEDICINA	142	12716	89,44%	40	28,17%	9811	77,15%
PSI	PSICOLOXÍA E CIENCIAS DA EDUCACIÓN	60	2634	78,33%	5	8,33%	1397	53,04%
QUI	QUÍMICA	66	27790	92,42%	35	53,03%	26507	95,38%
TEC	TECNOLOXÍA ELECTRÓNICA E DAS COMUNICACIÓNS	18	920	94,44%	3	16,67%	494	53,70%
TQU	TECNOLOXÍA QUÍMICA	28	5659	96,43%	15	53,57%	5238	92,56%



Deste paquete multidisciplinar claramente se utilizan máis os títulos de Química.

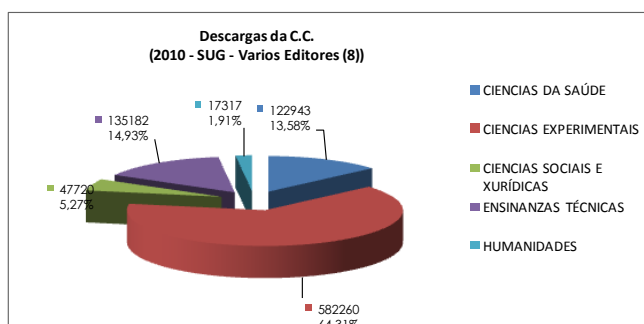
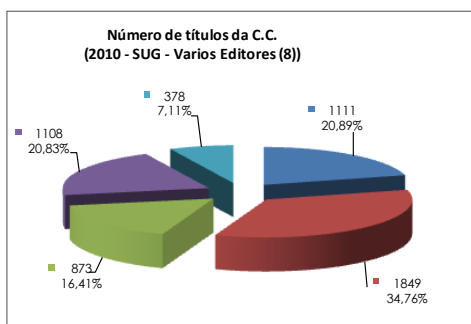
8. Distribución e uso por Ámbitos de coñecemento das revistas electrónicas

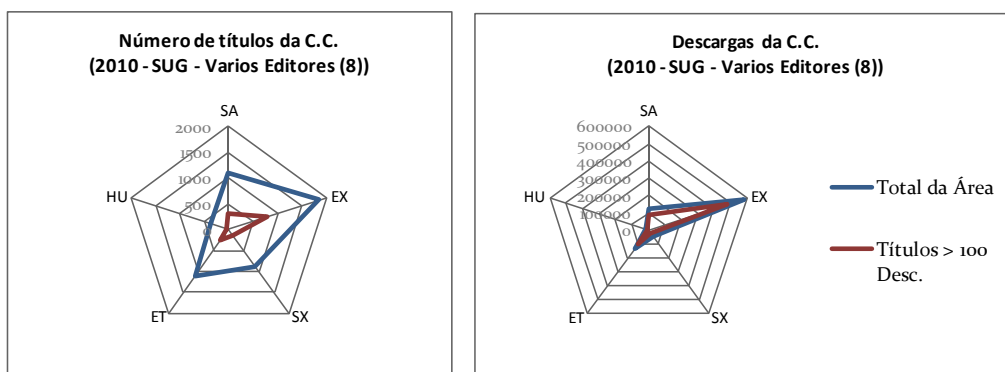
Desglose dos ámbitos de coñecemento en áreas da ANEP

Abr.	Ámbito	Abr.	Área	Nº Títulos	Descargas
SA	CIENCIAS DA SAÚDE	MED	MEDICINA	1111	122943
EX	CIENCIAS EXPERIMENTAIS	AGR	AGRICULTURA	75	24171
EX	CIENCIAS EXPERIMENTAIS	MOL	BIOLOXÍA MOLECULAR, CELULAR E XENÉTICA	552	136114
EX	CIENCIAS EXPERIMENTAIS	VEX	BIOLOXÍA VEXETAL, ANIMAL E ECOLOXÍA	486	114940
EX	CIENCIAS EXPERIMENTAIS	MAR	CIENCIA E TECNOLOXÍA DOS MATERIAIS	22	2318
EX	CIENCIAS EXPERIMENTAIS	TER	CIENCIAS DA TERRA	448	123314
EX	CIENCIAS EXPERIMENTAIS	FIS	FÍSICA E CIENCIAS DO ESPAZO	219	29387
EX	CIENCIAS EXPERIMENTAIS	FAR	FISIOLOXÍA E FARMACOLOXÍA	165	56697
EX	CIENCIAS EXPERIMENTAIS	GAN	GANDERÍA E PESCA	39	18600
EX	CIENCIAS EXPERIMENTAIS	MAT	MATEMÁTICAS	254	19816
EX	CIENCIAS EXPERIMENTAIS	QUI	QUÍMICA	245	208512
SX	CIENCIAS SOCIAIS E XURÍDICAS	CSS	CIENCIAS SOCIAIS	588	32030
SX	CIENCIAS SOCIAIS E XURÍDICAS	DER	DEREITO	94	1893
SX	CIENCIAS SOCIAIS E XURÍDICAS	ECO	ECONOMÍA	281	15493
SX	CIENCIAS SOCIAIS E XURÍDICAS	PSI	PSICOLOXÍA E CIENCIAS DA EDUCACIÓN	240	15907
TE	ENSINANZAS TÉCNICAS	ALI	CIENCIA E TECNOLOXÍA DOS ALIMENTOS	41	16655
TE	ENSINANZAS TÉCNICAS	COM	CIENCIAS DA COMPUTACIÓN E TECNOLOXÍA INFORMÁTICA	442	33504
TE	ENSINANZAS TÉCNICAS	CIV	ENXEÑARÍA CIVIL E ARQUITECTURA	240	32568
TE	ENSINANZAS TÉCNICAS	ELE	ENXEÑARÍA ELÉCTRICA, ELECTRÓNICA E AUTOMÁTICA	388	35528
TE	ENSINANZAS TÉCNICAS	MEC	ENXEÑARÍA MECÁNICA, NAVAL E AERONÁUTICA	221	28126
TE	ENSINANZAS TÉCNICAS	TEC	TECNOLOXÍA ELECTRÓNICA E DAS COMUNICACIÓNS	265	18132
TE	ENSINANZAS TÉCNICAS	TQU	TECNOLOXÍA QUÍMICA	104	35310
HU	HUMANIDADES	FIL	FILOLOXÍA E FILOSOFÍA	216	9314
HU	HUMANIDADES	HIS	HISTORIA E ARTE	192	9225

Distribución por ámbitos de coñecemento do conxunto de títulos dos editores

Abr.	Ámbito	Número Títulos	Descargas da Área	% Tit. Usados	NºTits >100 Desc.	% Tit. >100 Desc.	Desc. Tits. >100 Desc.	% Desc.Tits. >100 Desc.
SA	CIENCIAS DA SAÚDE	1111	122943	89,56%	318	28,62%	87707	71,34%
EX	CIENCIAS EXPERIMENTAIS	1849	582260	96,32%	774	41,86%	477398	81,99%
SX	CIENCIAS SOCIAIS E XURÍDICAS	873	47720	89,69%	126	14,43%	25910	54,30%
ET	ENSINANZAS TÉCNICAS	1108	135182	92,15%	271	24,46%	106933	79,10%
HU	HUMANIDADES	378	17317	93,92%	34	8,99%	7382	42,63%





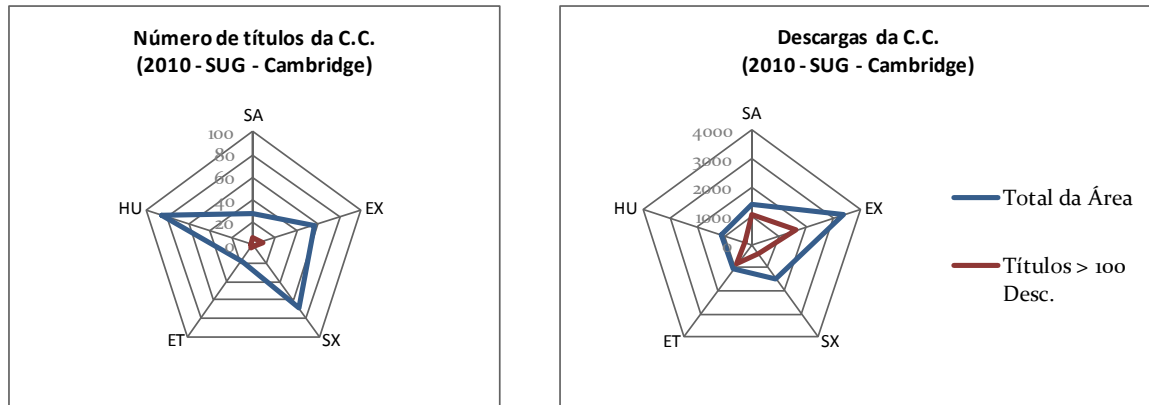
Nas gráficas precedentes vemos que os ámbitos máis representados son “Ciencias Experimentais” e “Ciencias da Saúde”, pero hai un uso moito maior dos títulos de “Ciencias Experimentais”. Comparando os diagramas polares de número de títulos e descargas obsérvase que a pequena porción de títulos que acadan mais de cen descargas acumulan a maior parte das descargas..

ACS

Abr.	Ámbito	Número Títulos	Descargas da Área	% Tit. Usados	NºTits >100 Desc.	% Tit. >100 Desc.	Desc. Tits. >100 Desc.	% Desc.Tits. >100 Desc.
SA	CIENCIAS DA SAÚDE	2	559	100,00%	1	50,00%	468	83,72%
EX	CIENCIAS EXPERIMENTAIS	38	92976	100,00%	35	92,11%	92928	99,95%
SX	CIENCIAS SOCIAIS E XURÍDICAS	1	556	100,00%	1	100,00%	556	100,00%
ET	ENSINANZAS TÉCNICAS	12	9381	100,00%	8	66,67%	9259	98,70%

Cambridge

Abr.	Ámbito	Número Títulos	Descargas da Área	% Tit. Usados	NºTits >100 Desc.	% Tit. >100 Desc.	Desc. Tits. >100 Desc.	% Desc.Tits. >100 Desc.
SA	CIENCIAS DA SAÚDE	28	1399	92,86%	6	21,43%	1068	76,34%
EX	CIENCIAS EXPERIMENTAIS	57	3380	96,49%	8	14,04%	1673	49,50%
SX	CIENCIAS SOCIAIS E XURÍDICAS	69	1472	92,75%	2	2,90%	398	27,04%
ET	ENSINANZAS TÉCNICAS	18	1059	94,44%	4	22,22%	859	81,11%
HU	HUMANIDADES	85	1096	88,24%	2	2,35%	246	22,45%



Cell

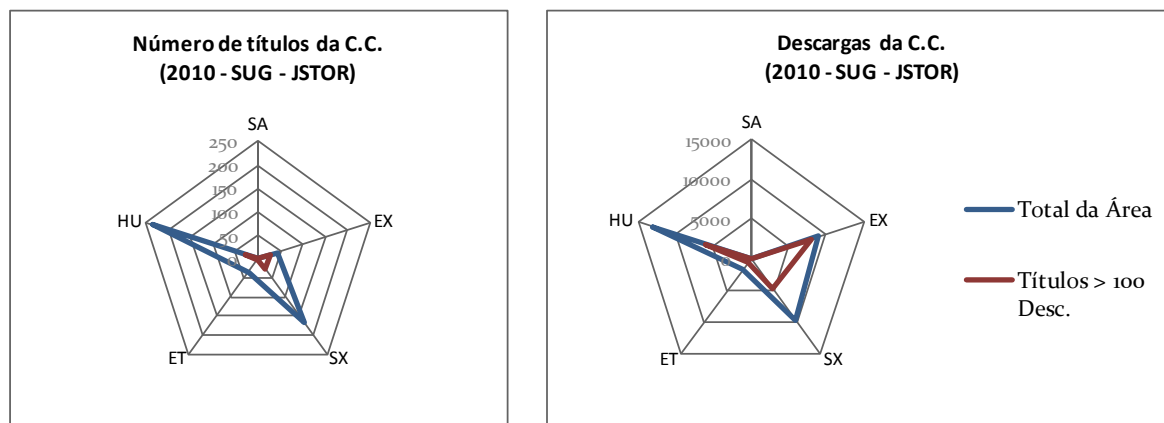
Abr.	Ámbito	Número Títulos	Descargas da Área	% Tit. Usados	NºTits >100 Desc.	% Tit. >100 Desc.	Desc. Tits. >100 Desc.	% Desc.Tits. >100 Desc.
SA	CIENCIAS DA SAÚDE	3	1580	100,00%	3	100,00%	1580	100,00%
EX	CIENCIAS EXPERIMENTAIS	9	6083	100,00%	8	88,89%	6072	99,82%

IEEE Journals

Abr.	Ámbito	Número Títulos	Descargas da Área	% Tit. Usados	NºTits >100 Desc.	% Tit. >100 Desc.	Desc. Tits. >100 Desc.	% Desc.Tits. >100 Desc.
SA	CIENCIAS DA SAÚDE	6	408	83,33%	1	16,67%	194	47,55%
EX	CIENCIAS EXPERIMENTAIS	59	3902	84,75%	9	15,25%	2829	72,50%
SX	CIENCIAS SOCIAIS E XURÍDICAS	37	3015	86,49%	11	29,73%	2605	86,40%
ET	ENSINANZAS TÉCNICAS	322	18147	85,40%	43	13,35%	12705	70,01%
HU	HUMANIDADES	1	9	100,00%	0	0,00%	0	0,00%

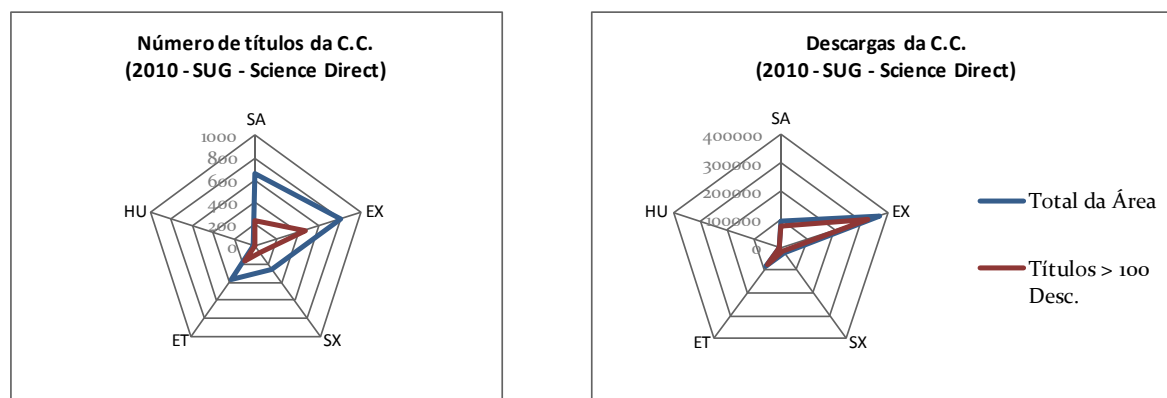
JSTOR

Abr.	Ámbito	Número Títulos	Descargas da Área	% Tit. Usados	NºTits >100 Desc.	% Tit. >100 Desc.	Desc. Tits. >100 Desc.	% Desc.Tits. >100 Desc.
SA	CIENCIAS DA SAÚDE	2	28	100,00%	0	0,00%	0	0,00%
EX	CIENCIAS EXPERIMENTAIS	45	8935	95,56%	27	60,00%	8115	90,82%
SX	CIENCIAS SOCIAIS E XURÍDICAS	166	9680	95,18%	28	16,87%	4850	50,10%
ET	ENSINANZAS TÉCNICAS	34	1642	91,18%	3	8,82%	581	35,38%
HU	HUMANIDADES	235	13034	96,60%	29	12,34%	5927	45,47%



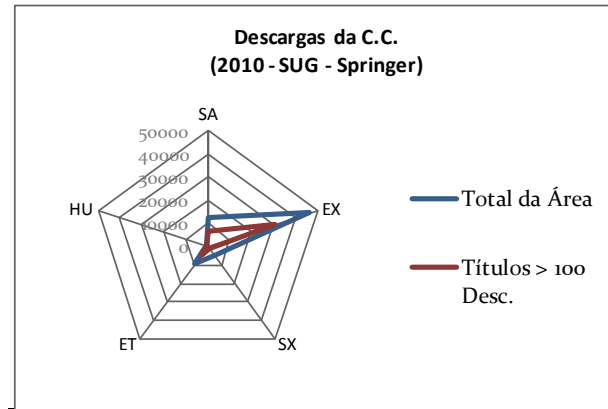

Science Direct

Abr.	Ámbito	Número Títulos	Descargas da Área	% Tit. Usados	NºTits >100 Desc.	% Tit. >100 Desc.	Desc. Tits. >100 Desc.	% Desc.Tits. >100 Desc.
SA	CIENCIAS DA SAÚDE	652	93523	89,11%	230	35,28%	73891	79,01%
EX	CIENCIAS EXPERIMENTAIS	809	370079	98,27%	472	58,34%	328658	88,81%
SX	CIENCIAS SOCIAIS E XURÍDICAS	250	23099	94,80%	61	24,40%	16124	69,80%
ET	ENSINANZAS TÉCNICAS	368	82637	96,74%	162	44,02%	72253	87,43%
HU	HUMANIDADES	20	2050	95,00%	2	10,00%	1336	65,17%



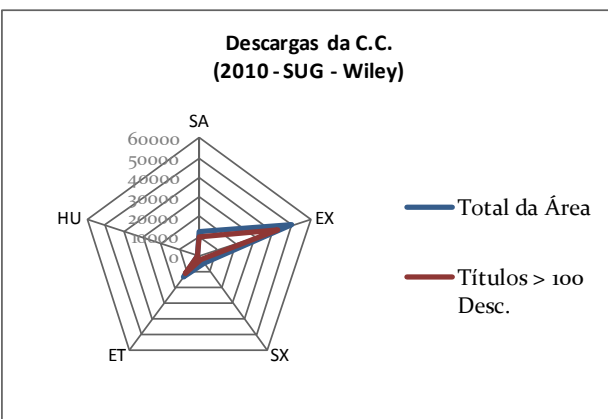

Springer

Abr.	Ámbito	Número Títulos	Descargas da Área	% Tit. Usados	NºTits >100 Desc.	% Tit. >100 Desc.	Desc. Tits. >100 Desc.	% Desc.Tits. >100 Desc.
SA	CIENCIAS DA SAÚDE	277	12730	89,89%	37	13,36%	6650	52,24%
EX	CIENCIAS EXPERIMENTAIS	555	46633	96,40%	120	21,62%	30745	65,93%
SX	CIENCIAS SOCIAIS E XURÍDICAS	216	4944	88,89%	11	5,09%	1340	27,10%
ET	ENSINANZAS TÉCNICAS	244	9376	95,08%	22	9,02%	5056	53,92%
HU	HUMANIDADES	55	858	92,73%	1	1,82%	102	11,89%



Wiley

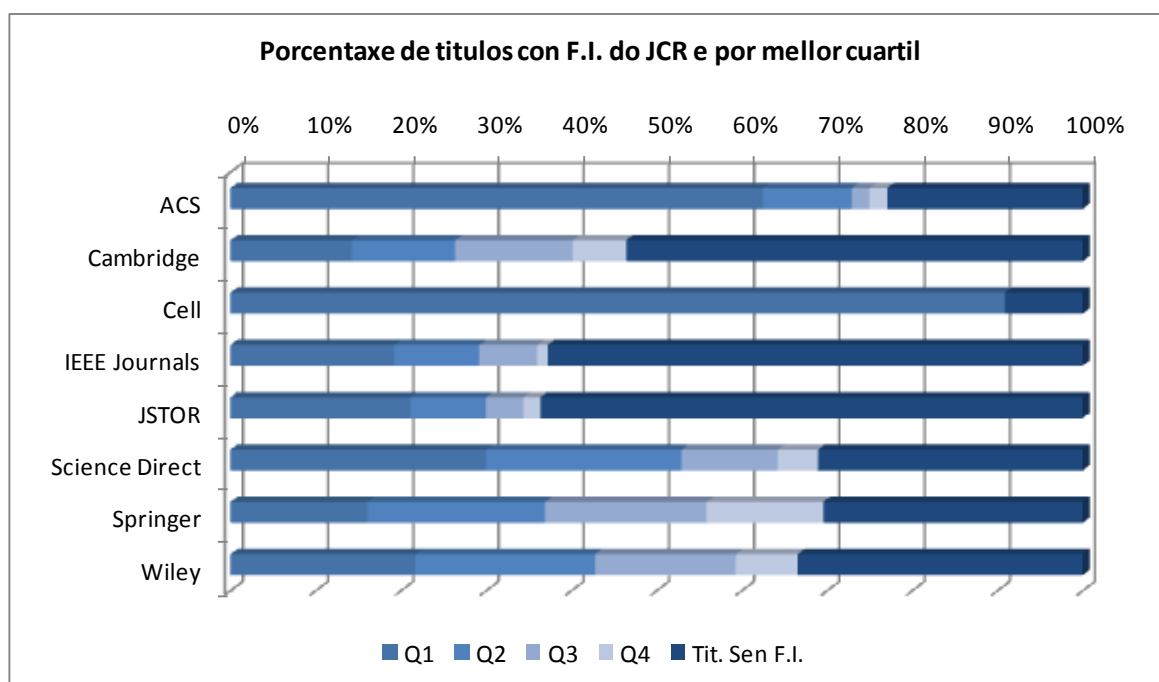
Abr.	Ámbito	Número Títulos	Descargas da Área	% Tit. Usados	NºTits >100 Desc.	% Tit. >100 Desc.	Desc. Tits. >100 Desc.	% Desc.Tits. >100 Desc.
SA	CIENCIAS DA SAÚDE	142	12716	89,44%	40	28,17%	9811	77,15%
EX	CIENCIAS EXPERIMENTAIS	280	50272	92,14%	95	33,93%	42791	85,12%
SX	CIENCIAS SOCIAIS E XURÍDICAS	154	4954	76,62%	12	7,79%	2547	51,41%
ET	ENSINANZAS TÉCNICAS	112	12940	87,50%	29	25,89%	11272	87,11%
HU	HUMANIDADES	7	270	71,43%	1	14,29%	147	54,44%



9. Títulos con Factor de Impacto do JCR

A continuación estúdase o conxunto de títulos da C.C. 2010 que están indexados na última edición publicada (2009) do *Journal Citation Reports (JCR)* da *ISI Web of Knowledge* de Thomson Reuters. Nesta clasificación asígnaselles anualmente as revistas un valor de Factor de Impacto (F.I.) de xeito que ese valor da idea da relevancia da revista. Para evitar as diferenzas entre disciplinas é usual recorrer ao indicador de cuartil, de xeito que se sitúan no primeiro cuartil (Q1) de cada disciplina as mellores revistas.

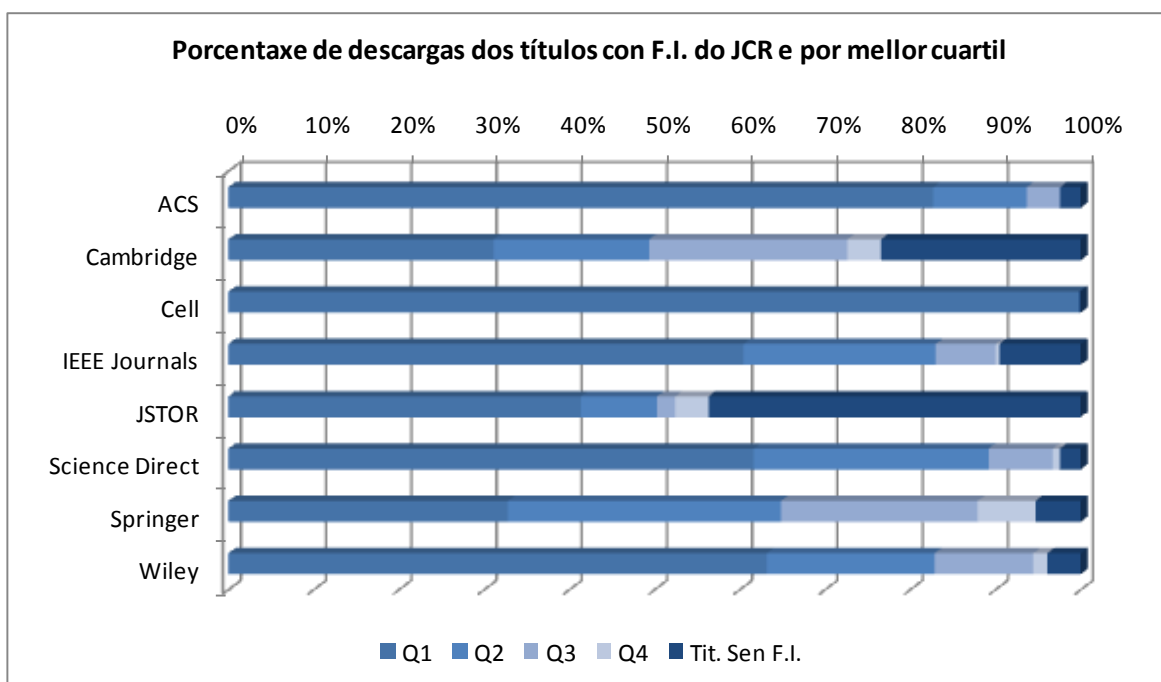
Editor	NºTit.	Con F.I. (JCR)	Q1	Q2	Q3	Q4	Tit. Sen F.I.
ACS	48	37	30	5	1	1	11
Cambridge	239	111	34	29	33	15	128
Cell	11	10	10	0	0	0	1
IEEE Journals	411	153	79	41	28	5	258
JSTOR	407	148	86	36	18	8	259
Science Direct	1965	1355	589	451	222	93	610
Springer	1203	837	193	251	228	165	366
Wiley	526	350	114	111	87	38	176



Obsérvase como os paquetes con moitos títulos antigos que non seguen a publicarse teñen maior porcentaxe de títulos sen FI ao tratarse de títulos que xa non están indexados polo JCR. Tamén se observa como afecta o feito coñecido de que o JCR non representa convenientemente os ámbitos das Humanidades e das Ciencias Sociais e polo tanto os paquetes con fortaleza neses ámbitos teñen moitas revistas sen FI

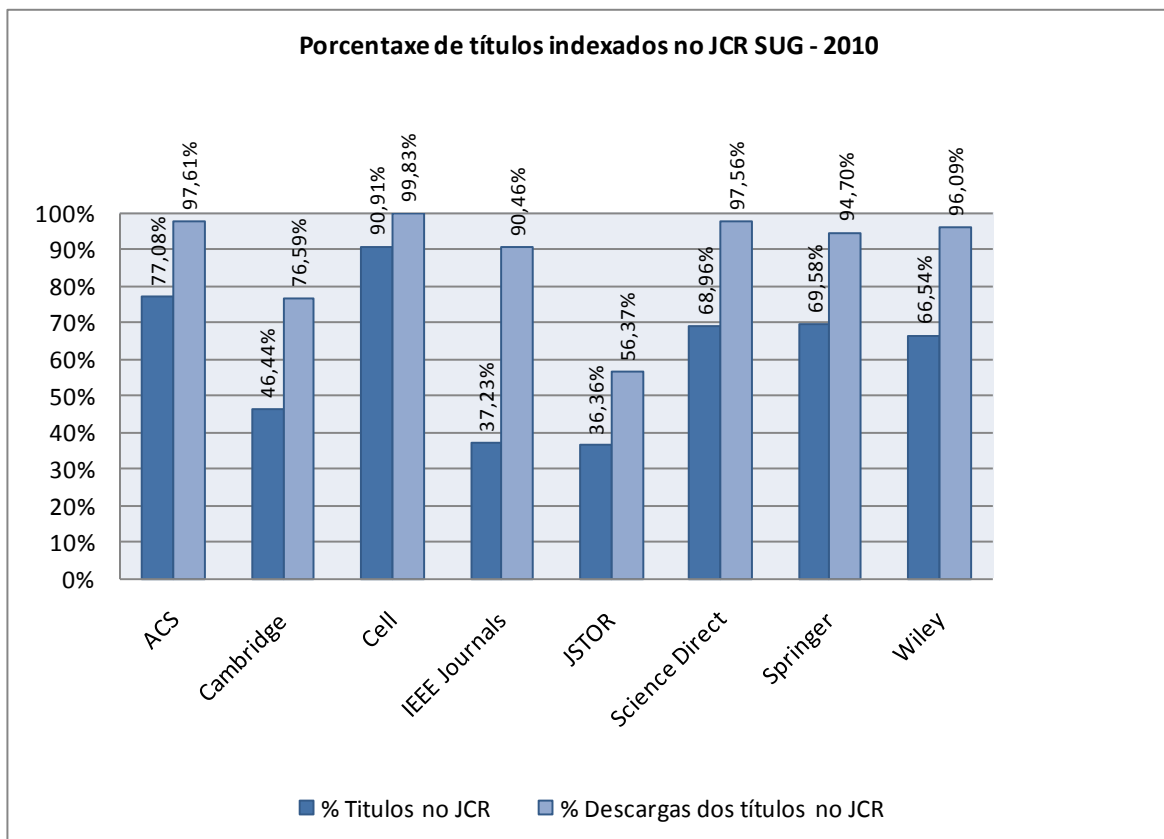
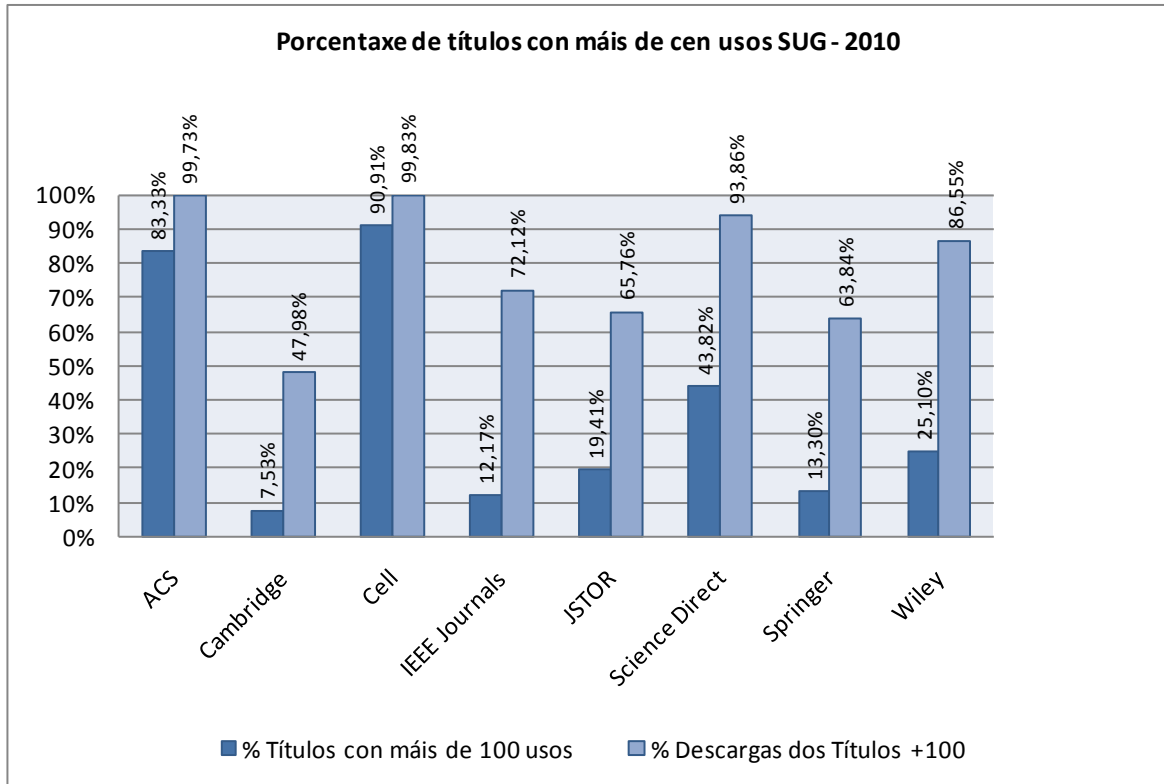
As descargas dos títulos segundo esta clasificación por Factor de Impacto é a seguinte:

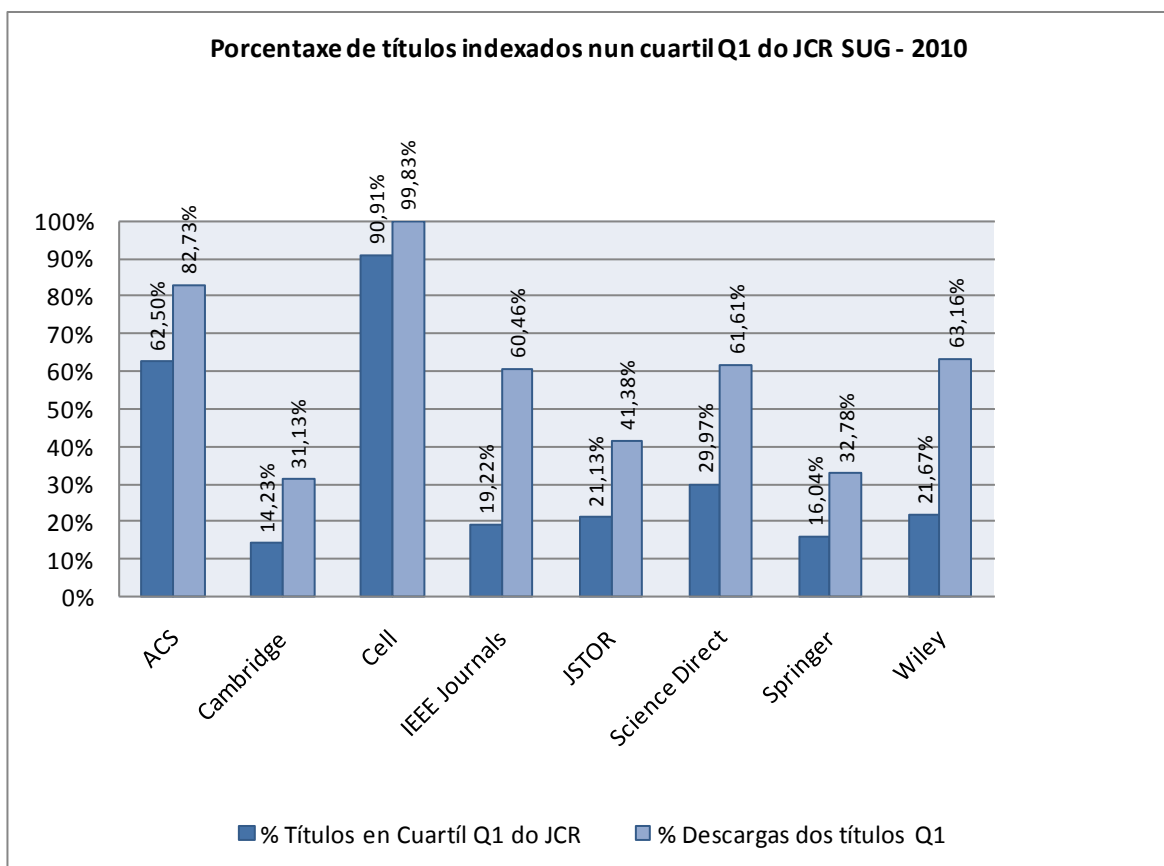
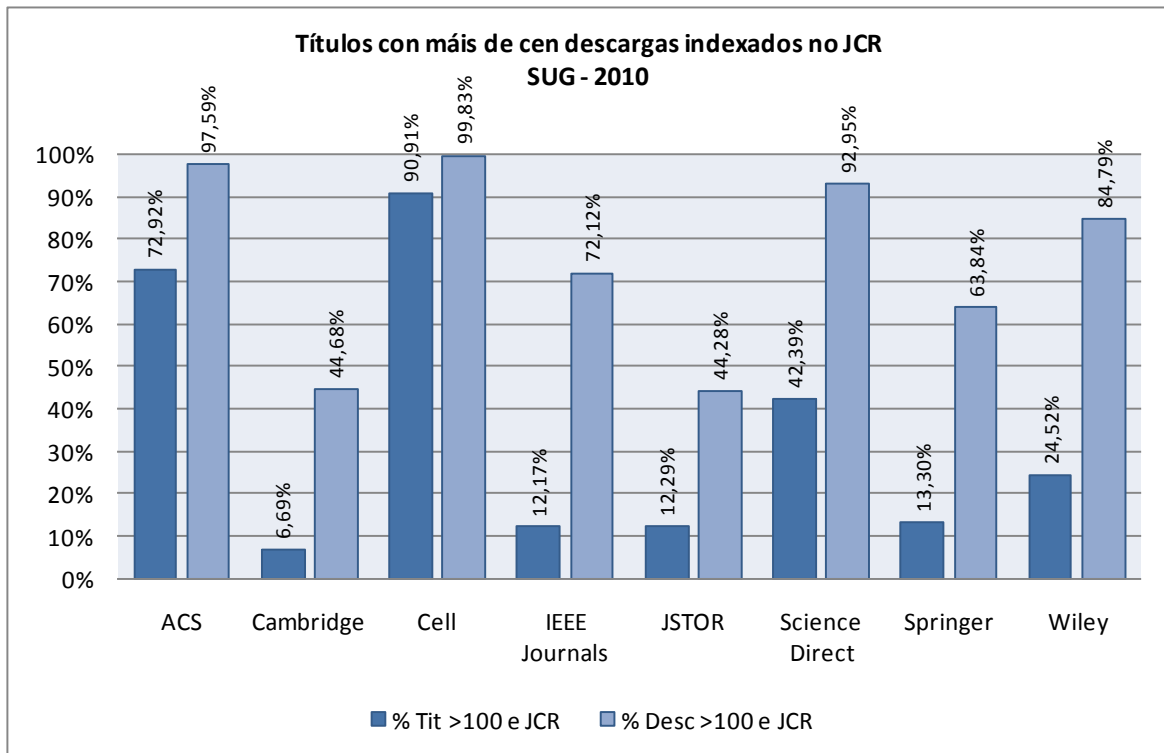
Editor	Total descargas	Con F.I. (JCR)	Q1	Q2	Q3	Q4	Tit. Sen F.I.
ACS	98282	95934	81307	10764	3853	10	2348
Cambridge	7449	5705	2319	1360	1730	296	1744
Cell	6591	6580	6580	0	0	0	11
IEEE Journals	20749	18770	12544	4678	1463	85	1979
JSTOR	29707	16745	12292	2655	632	1166	12962
Science Direct	533112	520129	328460	147108	40187	4374	12983
Springer	64788	61357	21238	20763	14965	4391	3431
Wiley	66548	63949	42033	13124	7691	1101	2599

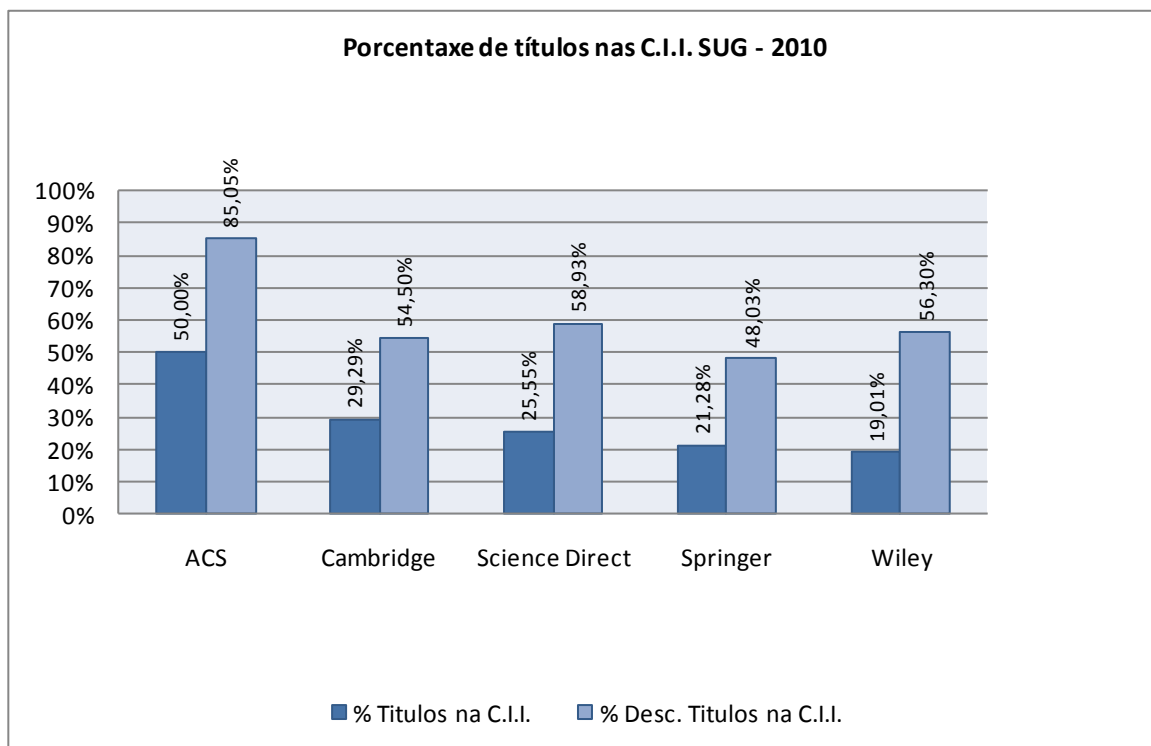
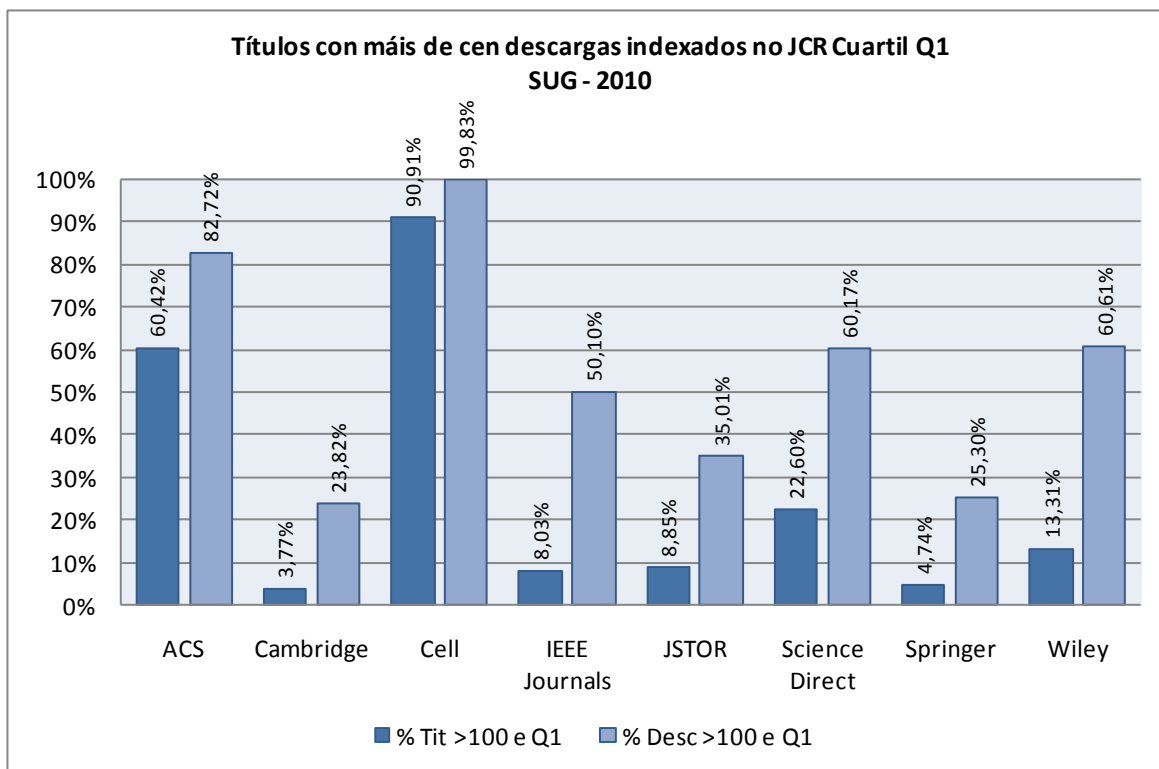


Neste gráfico obsérvase claramente o predominio das descargas das mellores revistas, e destaca tamén, como é de esperar, a porcentaxe de descargas de revistas sen FI de JSTOR ao tratarse principalmente de títulos históricos.

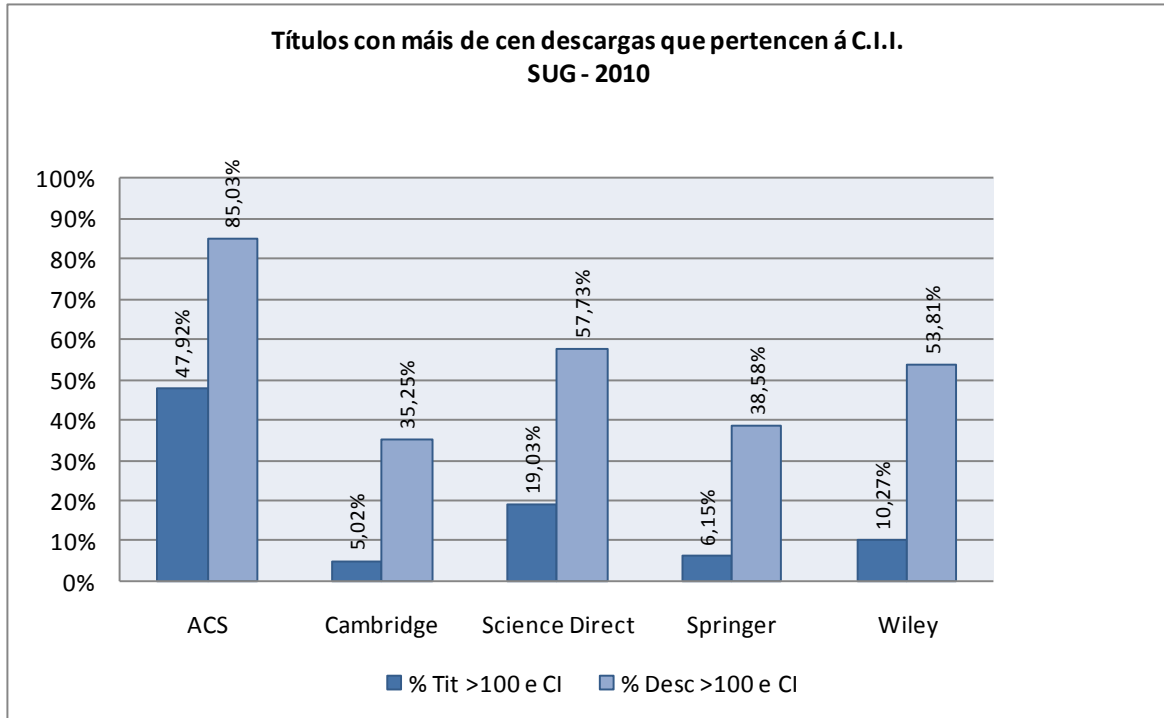
10. ANEXO I – Comparativas de número de títulos con mais de cen usos







*a diferenza de porcentaxe de Títulos en C.I.I. co punto 2 do estudo é que aquí é a porcentaxe fronte ao total de títulos C.C. e no punto 2 é fronte ao número de títulos usados da C.C. (número de títulos da C.I.I. usados)



11. ANEXO II – Títulos utilizados fora da C.C. do 2010

Editor	Título	ISSN1	Descargas	Desc. UDC USC UVI	Notas
JSTOR	BRYOLOGIST	0007-2745	58	[0 58 0]	Sen acceso consorciado. Utilizado só pola USC
Science Direct	INTERNATIONAL CONGRESS SERIES	0531-5131	202	[43 137 22]	Title discontinued as of 2008. Non aparece en Listados 2010, pero Elsevier confirma que é consorciado con acceso ata 2008
Science Direct	FARMACO	0014-827X	199	[8 166 25]	Non aparece en Listados 2010, pero Elsevier confirma que é consorciado
Science Direct	FIELD MYCOLOGY	1468-1641	171	[0 171 0]	Acceso parcialmente aberto (algúns issues gratis).
Science Direct	JOURNAL OF ELECTROANALYTICAL CHEMISTRY AND INTERFACIAL ELECTROCHEMISTRY		102	[6 32 64]	*[Rel. con Tit. C.C. do Editor] ata 1992
Science Direct	CLINICAL TECHNIQUES IN EQUINE PRACTICE	1534-7516	95	[0 95 0]	Elsevier 2009: Title discontinued as of 2008. En listados de Science Direct ata 2009
Science Direct	DEEP SEA RESEARCH PART A. OCEANOGRAPHIC RESEARCH PAPERS	0198-0149	80	[1 0 79]	*[Rel. con Tit. C.C. do Editor] ata 1992
Science Direct	ACTA METALLURGICA	0001-6160	71	[0 0 71]	*[Rel. con Tit. C.C. do Editor] ata 1990
Science Direct	JOURNAL OF MAGNETIC RESONANCE (1969)	0022-2364	58	[0 0 58]	*[Rel. con Tit. C.C. do Editor] ata 1993 cando se divide nas seccións A e B para logo en 1997 volver xuntarse
Springer	JOURNAL OF THE AMERICAN OIL CHEMISTS SOCIETY	0003-021X	285	[36 189 60]	Acceso parcialmente aberto (algúns issues gratis).
Springer	FRESENIUS JOURNAL OF ANALYTICAL CHEMISTRY	0937-0633	219	[17 112 90]	*[Rel. con Tit. C.C. do Editor] ata 2003
Springer	ESTUARIES AND COASTS	1559-2723	157	[31 31 95]	Acceso parcialmente aberto (algúns issues gratis).
Springer	MATERIALS AND STRUCTURES	1359-5997	148	[134 7 7]	Acceso parcialmente aberto (algúns issues gratis).
Springer	LIPIDS	0024-4201	98	[11 72 15]	Acceso parcialmente aberto (algúns issues gratis).
Springer	METALLURGICAL AND MATERIALS TRANSACTIONS A	1073-5623	89	[16 3 70]	Acceso parcialmente aberto (algúns issues gratis).
Springer	AAPS PHARMSCITECH	1530-9932	84	[1 79 4]	Open Access.
Springer	OBESITY SURGERY	0960-8923	79	[13 66 0]	Acceso parcialmente aberto (algúns issues gratis).
Springer	ASIA EUROPE JOURNAL	1610-2932	77	[76 0 1]	2003-2006 (ceased)
Springer	IN VITRO CELLULAR AND DEVELOPMENTAL BIOLOGY-PLANT	1054-5476	72	[5 41 26]	Acceso parcialmente aberto (algúns issues gratis).
Springer	JOURNAL OF MATERIALS SCIENCE LETTERS	0261-8028	70	[6 32 32]	*[Rel. con Tit. C.C. do Editor] ata 2003

Editor	Título	ISSN1	Descargas	Desc. UDC USC UVI	Notas
Springer	CHINESE SCIENCE BULLETIN	1001-6538	67	[9 34 24]	Open Access.
Springer	BIOLOGICAL TRACE ELEMENT RESEARCH	0163-4984	65	[5 43 17]	Acceso parcialmente abierto (algúns issues gratis) .
Springer	FORENSIC SCIENCE, MEDICINE, AND PATHOLOGY	1556-2891	65	[41 24 0]	Open Access.
Springer	JOURNAL OF THE ACADEMY OF MARKETING SCIENCE	0092-0703	62	[3 44 15]	Acceso parcialmente abierto (algúns issues gratis).
Springer	BIOTECHNOLOGY AND BIOPROCESS ENGINEERING	1226-8372	60	[15 26 19]	Acceso parcialmente abierto (algúns issues gratis).
Springer	BULLETIN OF MATHEMATICAL BIOLOGY	1522-9602	58	[4 15 41]	Open Access. Science Direct (Non CC - 2 desc)
Springer	JOURNAL OF MECHANICAL SCIENCE AND TECHNOLOGY	1738-494X	58	[13 3 42]	Acceso parcialmente abierto (algúns issues gratis).
Springer	ZEITSCHRIFT FUR LEBENSMITTEL-UNTERSUCHUNG UND-FORSCHUNG A-FOOD RESEARCH AND TECHNOLOGY	1431-4630	54	[4 30 20]	*[Rel. con Tit. C.C. do Editor] ata 1999
Springer	ACTA MATHEMATICA	0001-5962	52	[4 30 18]	Acceso parcialmente abierto (algúns issues gratis).
Springer	PALAEODIVERSITY AND PALAEOENVIRONMENTS	1867-1594	52	[48 4 0]	OA Springer
Springer	JOURNAL OF MOLECULAR NEUROSCIENCE	0895-8696	51	[2 40 9]	Acceso parcialmente abierto (algúns issues gratis).
Wiley	MOLECULAR ECOLOGY	1365-294X	1458	[812 310 336]	Foi consorciado con Blackwell
Wiley	JOURNAL OF APPLIED MICROBIOLOGY	1365-2672	655	[16 425 214]	Foi consorciado con Blackwell
Wiley	JOURNAL OF NEUROCHEMISTRY	1471-4159	600	[36 482 82]	Foi consorciado con Blackwell.
Wiley	ANNALS OF THE NEW YORK ACADEMY OF SCIENCES	1749-6632	568	[40 421 107]	Foi consorciado con Blackwell
Wiley	JOURNAL OF FOOD SCIENCE	1750-3841	446	[13 260 173]	Foi consorciado con Blackwell
Wiley	NEW PHYTOLOGIST	1469-8137	433	[30 223 180]	Foi consorciado con Blackwell.
Wiley	THE PLANT JOURNAL	1365-313X	419	[59 289 71]	Foi consorciado con Blackwell.
Wiley	INTERNATIONAL ENDODONTIC JOURNAL	1365-2591	418	[0 416 2]	Foi consorciado con Blackwell.
Wiley	EUROPEAN JOURNAL OF NEUROSCIENCE	1460-9568	408	[44 325 39]	Foi consorciado con Blackwell.
Wiley	EVOLUTION	1558-5646	369	[50 64 257]	Foi consorciado con Blackwell JSTOR (Non CC - 2 desc)
Wiley	JOURNAL OF EVOLUTIONARY BIOLOGY	1420-9101	367	[43 33 291]	Foi consorciado con Blackwell.

Editor	Título	ISSN1	Descargas	Desc. UDC USC UVI	Notas
Wiley	JOURNAL OF FISH DISEASES	1365-2761	360	[5 290 65]	Foi consorciado con Blackwell.
Wiley	EUROPEAN JOURNAL OF BIOCHEMISTRY	0014-2956	359	[33 252 74]	Ata 2005. Cambio de título (a FEBS Journal) en 2005. En Blackwell 2010 Open Access. Non en listado 2009 por tratarse dun cambio de título.
Wiley	LETTERS IN APPLIED MICROBIOLOGY	1472-765X	341	[5 208 128]	Foi consorciado con Blackwell
Wiley	FEBS JOURNAL	1742-4658	335	[29 255 51]	Foi consorciado con Blackwell.
Wiley	ECOLOGY LETTERS	1461-0248	332	[32 62 238]	Foi consorciado con Blackwell
Wiley	FUNCTIONAL ECOLOGY	1365-2435	310	[21 48 241]	Foi consorciado con Blackwell
Wiley	AQUACULTURE RESEARCH	1365-2109	308	[57 162 89]	Foi consorciado con Blackwell
Wiley	ENVIRONMENTAL MICROBIOLOGY	1462-2920	308	[11 173 124]	Foi consorciado con Blackwell.
Wiley	JOURNAL OF FISH BIOLOGY	1095-8649	299	[34 162 103]	Foi consorciado con Blackwell.
Wiley	FEMS MICROBIOLOGY ECOLOGY	0168-6496	290	[7 115 168]	Foi consorciado con Blackwell
Wiley	JOURNAL OF FORENSIC SCIENCES	1556-4029	280	[18 250 12]	Foi consorciado con Blackwell
Wiley	EPILEPSIA	1528-1167	279	[10 260 9]	Foi consorciado con Blackwell.
Wiley	FEMS MICROBIOLOGY LETTERS	0378-1097	279	[24 256 123]	Foi consorciado con Elsevier ata 2005 e logo con Blackwell ata 2009. Science Direct (CC - 124 desc)
Wiley	JOURNAL OF BIOGEOGRAPHY	1365-2699	263	[42 113 108]	Foi consorciado con Blackwell
Wiley	FRESHWATER BIOLOGY	1365-2427	260	[31 60 169]	Foi consorciado con Blackwell.
Wiley	INTERNATIONAL JOURNAL OF FOOD SCIENCE AND TECHNOLOGY	1365-2621	259	[7 121 131]	Foi consorciado con Blackwell.
Wiley	GLOBAL CHANGE BIOLOGY	1365-2486	258	[7 66 185]	Foi consorciado con Blackwell
Wiley	JOURNAL OF THE AMERICAN CERAMIC SOCIETY	1551-2916	257	[13 167 77]	Foi consorciado con Blackwell
Wiley	JOURNAL OF APPLIED ECOLOGY	1365-2664	245	[11 113 123]	Foi consorciado con Blackwell. JSTOR (Non CC - 2 desc)
Wiley	CLINICAL ORAL IMPLANTS RESEARCH	1600-0501	233	[3 225 5]	Foi consorciado con Blackwell
Wiley	MOLECULAR ECOLOGY RESOURCES	1755-0998	206	[131 37 38]	Título posterior a título consorciado de Blackwell, Sen Acceso consorciado en 2010, pero con algúns issues gratis.
Wiley	CONSERVATION BIOLOGY	1523-1739	201	[63 61 77]	Foi consorciado con Blackwell.

Editor	Título	ISSN1	Descargas	Desc. UDC USC UVI	Notas
Wiley	EUROPEAN JOURNAL OF SOIL SCIENCE	1365-2389	198	[7 120 71]	Foi consorciado con Blackwell.
Wiley	MOLECULAR MICROBIOLOGY	1365-2958	196	[31 140 25]	Foi consorciado con Blackwell.
Wiley	JOURNAL OF PHYCOLOGY	1529-8817	179	[73 40 66]	Foi consorciado con Blackwell.
Wiley	VETERINARY SURGERY	1532-950X	179	[0 167 12]	Foi consorciado con Blackwell.
Wiley	MOLECULAR ECOLOGY NOTES	1471-8278	177	[62 82 33]	Foi consorciado con Blackwell. Ata 2008. Cambio de título (Molecular Ecology Resources) en 2008. Consorciado. Non en listado 2009 por tratarse dun cambio de título.
Wiley	JOURNAL OF NEUROENDOCRINOLOGY	1365-2826	173	[5 123 45]	Foi consorciado con Blackwell.
Wiley	BRITISH JOURNAL OF DERMATOLOGY	1365-2133	172	[0 169 3]	Foi consorciado con Blackwell.
Wiley	ADDICTION	0965-2140	171	[5 160 6]	Foi consorciado con Blackwell.
Wiley	JOURNAL OF CLINICAL PERIODONTOLOGY	1600-051X	165	[2 163 0]	Foi consorciado con Blackwell
Wiley	JOURNAL OF BIOMEDICAL MATERIALS RESEARCH PART B-APPLIED BIOMATERIALS	1552-4973	164	[5 116 43]	*[Rel. con Tit. C.C. do Editor] No listado de Wiley está incluído no título xenérico, pero as dúas partes están nos counter e no JCR por iso se manteñen separadas
Wiley	JOURNAL OF ECOLOGY	0022-0477	160	[29 344 239]	Acceso con Jstor ata 2004 e logo con Blackwell ata 2009. JSTOR (CC - 452 desc)
Wiley	OIKOS	1600-0706	159	[17 31 111]	Foi consorciado con Blackwell.
Wiley	CLINICAL ENDOCRINOLOGY	1365-2265	157	[1 142 14]	Foi consorciado con Blackwell.
Wiley	JOURNAL OF POLYMER SCIENCE PART B-POLYMER PHYSICS	0887-6266	157	[47 77 33]	En 2010 Wiley confirma o acceso consorciado aínda que non o incluírá no listado.
Wiley	AQUACULTURE NUTRITION	1365-2095	154	[16 98 40]	Foi consorciado con Blackwell
Wiley	IBIS	1474-919X	154	[12 67 75]	Foi consorciado con Blackwell
Wiley	JOURNAL OF SMALL ANIMAL PRACTICE	1748-5827	150	[0 148 2]	Foi consorciado con Blackwell.
Wiley	ALCOHOLISM: CLINICAL AND EXPERIMENTAL RESEARCH	0145-6008	149	[2 142 5]	Foi consorciado con Blackwell.
Wiley	CONTACT DERMATITIS	1600-0536	147	[0 135 12]	Foi consorciado con Blackwell
Wiley	ALLERGY	1398-9995	145	[2 132 11]	Foi consorciado con Blackwell.
Wiley	JOURNAL OF VETERINARY INTERNAL MEDICINE	0891-6640	144	[0 140 4]	Blackwell 2010: Acceso parcialmente aberto (algúns issues gratis).

Editor	Título	ISSN1	Descargas	Desc. UDC USC UVI	Notas
Wiley	PLANT CELL AND ENVIRONMENT	1365-3040	141	[20 60 61]	Foi consorciado con Blackwell.
Wiley	VETERINARY RADIOLOGY AND ULTRASOUND	1740-8261	138	[0 138 0]	Foi consorciado con Blackwell.
Wiley	ECOGRAPHY	1600-0587	135	[6 84 45]	Foi consorciado con Blackwell.
Wiley	JOURNAL OF AMERICAN GERIATRICS SOCIETY	1532-5415	135	[71 45 19]	Foi consorciado con Blackwell.
Wiley	JOURNAL OF ANIMAL ECOLOGY	0021-8790	135	[49 185 289]	Acceso consorciado con Jstor ata 2004 e logo con Blackwell ata 2009. JSTOR (CC - 388 desc)
Wiley	PLANT BIOLOGY	1438-8677	127	[25 61 41]	Foi consorciado con Blackwell.
Wiley	REPRODUCTION IN DOMESTIC ANIMALS	1439-0531	127	[0 122 5]	Foi consorciado con Blackwell.
Wiley	ACTA ZOOLOGICA	1463-6395	124	[8 105 11]	Foi consorciado con Blackwell.
Wiley	PSYCHOPHYSIOLOGY	0048-5772	117	[16 128 2]	Foi consorciado con Blackwell en 2008 e 2009 Cambridge (Non CC - 29 desc)
Wiley	ANNALS OF HUMAN GENETICS	1469-1809	111	[9 108 7]	Foi consorciado con Blackwell en 2008 e 2009 Cambridge (Non CC - 13 desc)
Wiley	CLINICAL GENETICS	1399-0004	110	[29 81 0]	Foi consorciado con Blackwell.
Wiley	SCANDINAVIAN JOURNAL OF MEDICINE AND SCIENCE IN	0905-7188	110	[52 36 22]	Foi consorciado con Blackwell.
Wiley	BIOLOGICAL JOURNAL OF THE LINNEAN SOCIETY	1095-8312	108	[31 20 57]	Foi consorciado con Blackwell.
Wiley	JOURNAL OF THE AMERICAN SOCIETY FOR INFORMATION SCIENCE AND TECHNOLOGY	1532-2890	107	[33 54 20]	*[Rel. con Tit. C.C. do Editor]
Wiley	ORAL DISEASES	1601-0825	107	[0 107 0]	Foi consorciado con Blackwell.
Wiley	ENVIRONMENTAL MICROBIOLOGY REPORTS	1758-2229	106	[0 98 8]	Open Access en Blackwell 2010, Aínda que non aparece coa F si co candado aberto sen proxy
Wiley	CLINICAL MICROBIOLOGY AND INFECTION	1469-0691	105	[2 92 11]	Foi consorciado con Blackwell.
Wiley	JOURNAL OF INTERNAL MEDICINE	1365-2796	102	[14 83 5]	Foi consorciado con Blackwell.
Wiley	BJU INTERNATIONAL	1464-410X	99	[14 65 20]	Foi consorciado con Blackwell.
Wiley	CLINICAL IMPLANT DENTISTRY AND RELATED RESEARCH	1523-0899	99	[0 99 0]	En Blackwell 2010 algúns issues gratis
Wiley	HISTOPATHOLOGY	1365-2559	99	[1 94 4]	Foi consorciado con Blackwell.
Wiley	MONTHLY NOTICES OF THE ROYAL ASTRONOMICAL SOCIETY	1365-2966	98	[18 57 23]	Foi consorciado con Blackwell.

Editor	Título	ISSN1	Descargas	Desc. UDC USC UVI	Notas
Wiley	ACTA PHYSIOLOGICA	1748-1708	97	[5 79 13]	Foi consorciado con Blackwell.
Wiley	COMPREHENSIVE REVIEWS IN FOOD SCIENCE AND FOOD	1541-4337	96	[8 67 21]	Foi consorciado con Blackwell.
Wiley	FEMS MICROBIOLOGY REVIEWS	0168-6445	96	[17 60 19]	Foi consorciado con Blackwell.
Wiley	JOURNAL OF ZOOLOGY	1469-7998	96	[10 48 39]	Foi consorciado con Blackwell. Non consorciado. Só ten acceso Vigo, e é un título transferido, en 2010 o resto das unis e BUG non teñen acceso. Cambridge (Non CC - 1 desc)
Wiley	ALIMENTARY PHARMACOLOGY AND THERAPEUTICS	1365-2036	95	[6 75 14]	Foi consorciado con Blackwell.
Wiley	BRITISH JOURNAL OF HAEMATOLOGY	1365-2141	95	[5 80 10]	Foi consorciado con Blackwell.
Wiley	CANCER SCIENCE	1349-7006	95	[5 63 27]	Foi consorciado con Blackwell.
Wiley	DEVELOPMENTAL MEDICINE AND CHILD NEUROLOGY	1469-8749	95	[26 65 10]	Foi consorciado con Blackwell. Cambridge (Non CC - 6 desc)
Wiley	OXFORD JOURNAL OF ARCHAEOLOGY	1468-0092	95	[6 89 0]	Foi consorciado con Blackwell.
Wiley	FAMILY BUSINESS REVIEW	0894-4865	92	[1 78 13]	Foi consorciado con Blackwell. Título transferido a Sage Publications, Inc. en 2009. consorciado. Consorciado. Título transferido en 2009.
Wiley	DIVERSITY AND DISTRIBUTIONS	1472-4642	91	[5 43 43]	Foi consorciado con Blackwell.
Wiley	JOURNAL OF ORAL PATHOLOGY AND MEDICINE	1600-0714	91	[1 87 3]	Foi consorciado con Blackwell.
Wiley	PARASITE IMMUNOLOGY	1365-3024	91	[0 71 20]	Foi consorciado con Blackwell.
Wiley	THE JOURNAL OF CHILD PSYCHOLOGY AND PSYCHIATRY AND	1469-7610	90	[27 67 2]	Foi consorciado con Blackwell. Cambridge (Non CC - 6 desc)
Wiley	FEMS YEAST RESEARCH	1567-1356	89	[16 34 39]	Foi consorciado con Blackwell.
Wiley	GLOBAL ECOLOGY AND BIOGEOGRAPHY	1466-8238	89	[5 53 31]	Foi consorciado con Blackwell.
Wiley	WILEY INTERDISCIPLINARY REVIEWS: NANOMEDICINE AND NANOBIO TECHNOLOGY	1939-0041	89	[3 73 13]	Gratis para Institucións. Wiley 2010.
Wiley	ECOLOGY OF FRESHWATER FISH	1600-0633	88	[5 33 50]	Foi consorciado con Blackwell.
Wiley	BJOG	1471-0528	87	[17 49 21]	Foi consorciado con Blackwell.
Wiley	JOURNAL OF APPLIED ICHTHYOLOGY	1439-0426	87	[17 36 34]	Foi consorciado con Blackwell.
Wiley	ACTA PAEDIATRICA	1651-2227	84	[7 75 2]	Foi consorciado con Blackwell.

Editor	Título	ISSN1	Descargas	Desc. UDC USC UVI	Notas
Wiley	JOURNAL OF MICROSCOPY	1365-2818	84	[9 40 35]	Foi consorciado con Blackwell.
Wiley	ACTA PSYCHIATRICA SCANDINAVICA	1600-0447	83	[11 64 8]	Foi consorciado con Blackwell.
Wiley	MARINE ECOLOGY	1439-0485	83	[14 19 50]	Foi consorciado con Blackwell.
Wiley	METHODS IN ECOLOGY AND EVOLUTION	2041-210X	83	[4 37 42]	Open Access.
Wiley	PHYSIOLOGIA PLANTARUM	1399-3054	83	[18 43 22]	Foi consorciado con Blackwell.
Wiley	ZOOLOGICA SCRIPTA	1463-6409	82	[37 31 14]	Foi consorciado con Blackwell.
Wiley	JOURNAL OF ADVANCED NURSING	1365-2648	81	[41 27 13]	Foi consorciado con Blackwell.
Wiley	SCANDINAVIAN JOURNAL OF STATISTICS	0303-6898	81	[15 41 25]	Foi consorciado con Blackwell.
Wiley	JOURNAL OF ZOOLOGICAL SYSTEMATICS AND EVOLUTIONARY	1439-0469	80	[14 47 19]	Foi consorciado con Blackwell.
Wiley	IMMUNOLOGICAL REVIEWS	1600-065X	79	[0 71 8]	Foi consorciado con Blackwell.
Wiley	JOURNAL OF BONE AND MINERAL RESEARCH	0884-0431	79	[18 44 17]	Algúns issues gratis
Wiley	SOCIOLOGIA RURALIS	1467-9523	78	[2 70 6]	Foi consorciado con Blackwell.
Wiley	AMERICAN JOURNAL OF MEDICAL GENETICS	0148-7299	76	[18 50 8]	*[Rel. con Tit. C.C. do Editor] Se divide en 2003 en Part A,B,C.
Wiley	DEVELOPMENT GROWTH AND DIFFERENTIATION	1440-169X	75	[18 37 20]	Foi consorciado con Blackwell.
Wiley	EVOLUTIONARY APPLICATIONS	1752-4571	74	[13 5 56]	Open Access en Blackwell 2010. Online access worldwide en 2009 e 2010.
Wiley	MARINE MAMMAL SCIENCE	1748-7692	74	[4 1 69]	Foi consorciado con Blackwell.
Wiley	FISHERIES SCIENCE	1444-2906	73	[30 72 51]	Foi consorciado con Blackwell. Título transferido a Springer Japan KK en 2009. consorciado. Consorciado. Título transferido en 2009. Springer (CC - 80 desc)
Wiley	MOLECULAR INFORMATICS	1868-1743	73	[3 31 39]	*[Rel. con Tit. C.C. do Editor] Continuacion de QSAR AND COMBINATORIAL SCIENCE
Wiley	STRAIN	1475-1305	73	[0 3 70]	Foi consorciado con Blackwell.
Wiley	BIOMETRICS	0006-341X	72	[186 181 104]	Acceso consorciado con Jstor ata 2004 e logo con Blackwell ata 2009 JSTOR (CC - 399 desc)
Wiley	CLINICAL AND EXPERIMENTAL ALLERGY	1365-2222	72	[0 65 7]	Foi consorciado con Blackwell.
Wiley	JOURNAL OF ANATOMY	1469-7580	72	[8 51 20]	Foi consorciado con Blackwell. Cambridge (Non CC - 7 desc)

Editor	Título	ISSN1	Descargas	Desc. UDC USC UVI	Notas
Wiley	ANNALS OF APPLIED BIOLOGY	1744-7348	71	[5 37 29]	Foi consorciado con Blackwell.
Wiley	ECONOMETRICA	0012-9682	71	[119 171 201]	Consoiciada con Blackwell ata 2006 e despois con JSTOR, e ten algúns issues gratis no resto . JSTOR (CC - 420 desc)
Wiley	JOURNAL OF CUTANEOUS PATHOLOGY	1600-0560	71	[0 71 0]	Foi consorciado con Blackwell.
Wiley	ANIMAL GENETICS	1365-2052	70	[6 56 8]	Foi consorciado con Blackwell.
Wiley	AUSTRALIAN VETERINARY JOURNAL	1751-0813	70	[0 70 0]	Foi consorciado con Blackwell.
Wiley	HEREDITAS	1601-5223	70	[46 18 6]	Open Access.
Wiley	JOURNAL OF EXPERIMENTAL ZOOLOGY PART B: MOLECULAR AND DEVELOPMENTAL EVOLUTION	1552-5015	70	[15 43 12]	En 2010 Wiley confirma o acceso consorciado aínda que non o incluíra no listado.
Wiley	MEDICAL EDUCATION	1365-2923	70	[37 12 21]	Foi consorciado con Blackwell.
Wiley	FISH AND FISHERIES	1467-2979	69	[42 10 17]	Foi consorciado con Blackwell.
Wiley	INTERNATIONAL JOURNAL OF DERMATOLOGY	1365-4632	69	[2 61 6]	Foi consorciado con Blackwell.
Wiley	INTERNATIONAL MIGRATION	1468-2435	69	[43 10 16]	Foi consorciado con Blackwell.
Wiley	PHYSICA STATUS SOLIDI. C: CURRENT TOPICS IN SOLID STATE PHYSICS	1862-6351	69	[1 46 22]	*[Rel. con Tit. C.C. do Editor] Título posterior
Wiley	VETERINARY DERMATOLOGY	1365-3164	69	[0 68 1]	Foi consorciado con Blackwell.
Wiley	THE PHOTOGRAMMETRIC RECORD	1477-9730	68	[1 32 35]	Foi consorciado con Blackwell.
Wiley	ENTREPRENEURSHIP THEORY AND PRACTICE	1042-2587	67	[31 36 0]	Foi consorciado con Blackwell.
Wiley	THE JOURNAL OF EUKARYOTIC MICROBIOLOGY	1550-7408	67	[3 34 30]	Foi consorciado con Blackwell.
Wiley	BIOLOGICAL REVIEWS	1469-185X	66	[8 27 48]	Foi consorciado con Blackwell. Acceso parcialmente aberto (algúns issues gratis). Cambridge (Non CC - 17 desc)
Wiley	EUROPEAN JOURNAL OF NEUROLOGY	1468-1331	66	[9 51 6]	Foi consorciado con Blackwell.
Wiley	WILEY INTERDISCIPLINARY REVIEWS: CLIMATE CHANGE	1757-7799	66	[1 14 51]	Gratis para Institucións. Wiley 2010.
Wiley	HEALTH AND SOCIAL CARE IN THE COMMUNITY	1365-2524	65	[64 1 0]	Foi consorciado con Blackwell.
Wiley	JOURNAL OF INTEGRATIVE PLANT BIOLOGY	1744-7909	65	[7 33 25]	Foi consorciado con Blackwell.
Wiley	ACTA OPHTHALMOLOGICA	1755-3768	62	[2 55 5]	Título posterior a título consorciado en Blackwell 2010, algúns issues gratis

Editor	Título	ISSN1	Descargas	Desc. UDC USC UVI	Notas
Wiley	JOURNAL OF BIOMEDICAL MATERIALS RESEARCH	0021-9304	62	[4 55 3]	*[Rel. con Tit. C.C. do Editor] Este é o título ata 2003
Wiley	BOTANICAL JOURNAL OF THE LINNEAN SOCIETY	1095-8339	61	[10 26 25]	Foi consorciado con Blackwell.
Wiley	CHEMICAL BIOLOGY AND DRUG DESIGN	1747-0285	61	[4 45 12]	Foi consorciado con Blackwell.
Wiley	JOURNAL OF SOCIAL ISSUES	1540-4560	61	[10 48 3]	Foi consorciado con Blackwell.
Wiley	JOURNAL OF THROMBOSIS AND HAEMOSTASIS	1538-7933	61	[2 56 3]	Foi consorciado con Blackwell. Open Access. Online Open en 2009.
Wiley	AMERICAN ANTHROPOLOGIST	0002-7294	60	[110 238 25]	Blackwell 2010: algúns issues gratis. Acceso con Jstor ata 2002 JSTOR (CC - 313 desc)
Wiley	SOIL USE AND MANAGEMENT	1475-2743	60	[14 26 20]	Foi consorciado con Blackwell.
Wiley	JOURNAL OF CLINICAL HYPERTENSION	1524-6175	59	[0 59 0]	En Blackwell 2010 Open Access
Wiley	BRITISH JOURNAL OF EDUCATIONAL TECHNOLOGY	1467-8535	58	[16 21 21]	Foi consorciado con Blackwell.
Wiley	CHILD DEVELOPMENT	1467-8624	58	[23 33 2]	Foi consorciado con Blackwell.
Wiley	CLINICAL AND EXPERIMENTAL IMMUNOLOGY	1365-2249	58	[1 57 0]	Foi consorciado con Blackwell.
Wiley	FOOD / NAHRUNG	1613-4133	58	[1 36 21]	*[Rel. con Tit. C.C. do Editor] Acceso parcialmente aberto (algúns issues gratis).
Wiley	PHYSICA STATUS SOLIDI. A: APPLICATIONS AND MATERIALS SCIENCE	1862-6300	58	[1 39 18]	*[Rel. con Tit. C.C. do Editor]
Wiley	BASIC AND CLINICAL PHARMACOLOGY AND TOXICOLOGY	1742-7843	56	[5 34 17]	Foi consorciado con Blackwell.
Wiley	JOURNAL OF ORAL REHABILITATION	1365-2842	56	[1 46 9]	Foi consorciado con Blackwell.
Wiley	OPHTHALMIC AND PHYSIOLOGICAL OPTICS	1475-1313	56	[0 56 0]	Foi consorciado con Blackwell.
Wiley	CLINICAL AND EXPERIMENTAL DERMATOLOGY	1365-2230	55	[6 48 1]	Foi consorciado con Blackwell.
Wiley	INTERNATIONAL JOURNAL OF COSMETIC SCIENCE	1468-2494	55	[22 21 12]	Foi consorciado con Blackwell.
Wiley	JOURNAL OF GASTROENTEROLOGY AND HEPATOLOGY	1440-1746	54	[1 49 4]	Foi consorciado con Blackwell.
Wiley	VETERINARY ANAESTHESIA AND ANALGESIA	1467-2995	54	[0 54 0]	Foi consorciado con Blackwell.
Wiley	CYTOLOGY	0196-4763	53	[22 10 21]	*[Rel. con Tit. C.C. do Editor] ata 2003.
Wiley	GEOGRAFISKA ANNALER SERIES A: PHYSICAL GEOGRAPHY	0435-3676	53	[7 54 29]	Acceso consorciado con Jstor ata 2004 e logo con Blackwell ata 2009 JSTOR (CC - 37 desc)

Editor	Título	ISSN1	Descargas	Desc. UDC USC UVI	Notas
Wiley	JOURNAL OF PINEAL RESEARCH	1600-079X	53	[0 15 38]	Foi consorciado con Blackwell.
Wiley	RAND JOURNAL OF ECONOMICS	0741-6261	53	[48 35 52]	Acceso parcialmente abierto (algúns issues gratis). Acceso embargado con Jstor e foi subscripta en papel pola USC JSTOR (CC - 82 desc)
Wiley	RIVER RESEARCH AND APPLICATIONS	1535-1467	53	[23 18 12]	*[Rel. con Tit. C.C. do Editor] En listado Wiley aparece el título antigo con los issns del nuevo.
Wiley	ENVIRONMENTAL PROGRESS & SUSTAINABLE ENERGY	1944-7450	52	[20 18 14]	*[Rel. con Tit. C.C. do Editor]
Wiley	PHOTOCHEMISTRY AND PHOTOBIOLOGY	1751-1097	52	[5 38 9]	Foi consorciado con Blackwell.
Wiley	PLANT PATHOLOGY	1365-3059	52	[21 12 19]	Foi consorciado con Blackwell.
Wiley	CELLULAR MICROBIOLOGY	1462-5822	51	[0 48 3]	Foi consorciado con Blackwell.
Wiley	CEPHALALGIA	1468-2982	51	[26 21 4]	Foi consorciado con Blackwell.
Wiley	FEMS IMMUNOLOGY AND MEDICAL MICROBIOLOGY	0928-8244	51	[1 37 13]	Foi consorciado con Blackwell.
Wiley	LANGUAGE AND LINGUISTICS COMPASS	1749-818X	51	[5 45 1]	Blackwell 2010: Algúns issues gratis

Total

204 Títulos 28.375 Descargas