


MEMORIA DE ACTIVIDADES : ANO 2013



Universidade de Vigo




XUNTA DE GALICIA



MEMORIA DE ACTIVIDADES : ANO 2013

- I. **Resumo de e-Recursos de BUGalicia**
- II. **Análise de uso da colección das bases de datos de BUGalicia 2013**
- III. **Análise xeral da colección de e-Revistas do 2013**
- IV. **Estudo de uso dos títulos de e-Revistas do 2013**
- V. **Acceso as monografías de BUGalicia**
- VI. **Infraestruturas e tecnoloxía**
- VII. **Orzamentos**

RESUMO DE E-RECURSOS DE BUGALICIA



I - Resumen de e-Recursos de BUGalicia

RESUMO DE RECURSOS CONSORCIADOS SUG 2013	
Bases de Datos - Total	25
Bases de Datos - Total de uso	893.056
Revistas en Paquetes - Subtotal de títulos	3.877
Revistas en BBDD a texto completo - Subtotal de títulos	14.248
Revistas (Paquetes e BBDD) - Total de Títulos	18.125
Revistas (Paquetes e BBDD) - Total de descargas	967.916
Monografías - Total de títulos	20.275
Monografías - Total de descargas	26.640

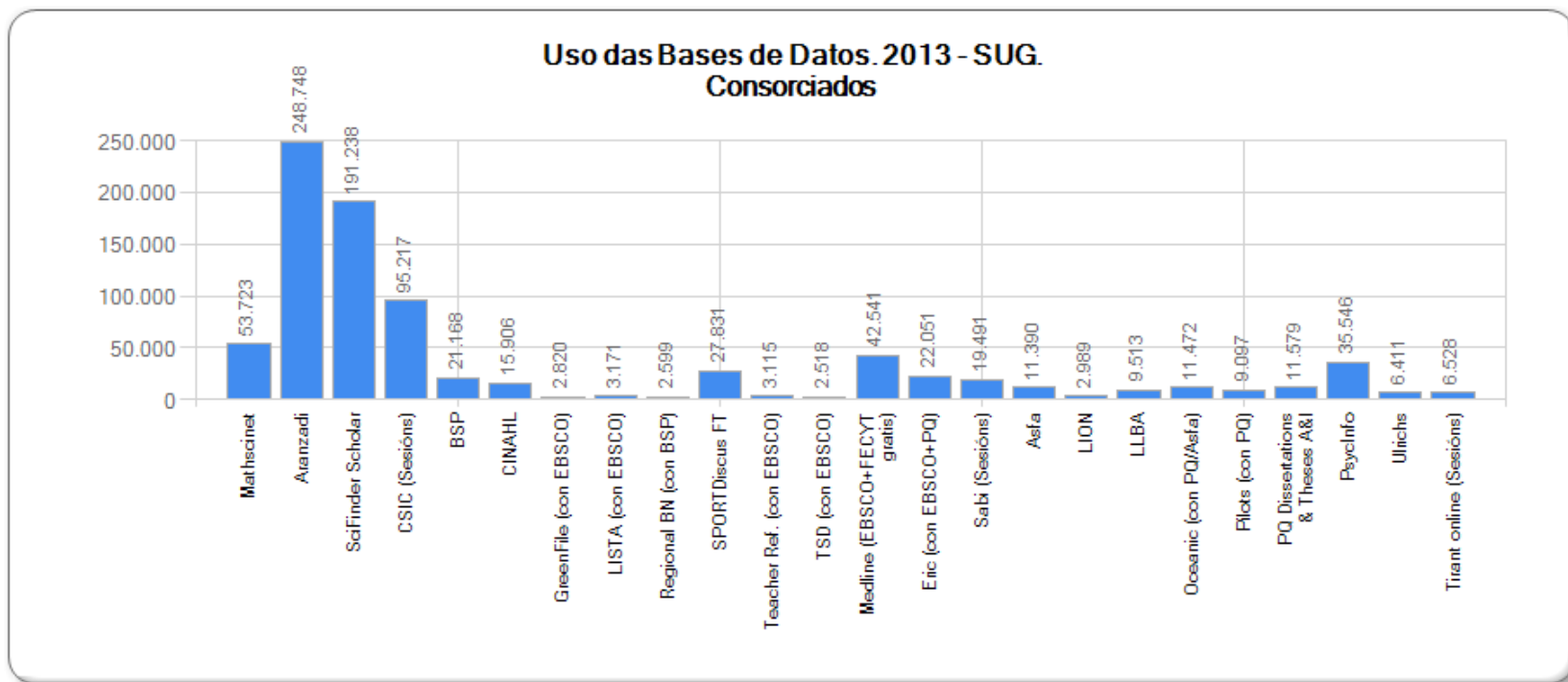
ANÁLISE DE USO DA COLECCIÓN DAS BASES DE DATOS DE BUGALICIA 2013



II - Análise de uso da colección das bases de datos de BUGalicia 2013

USO DAS BASES DE DATOS

Contabilízanse as consultas ás bases de datos do conxunto do SUG

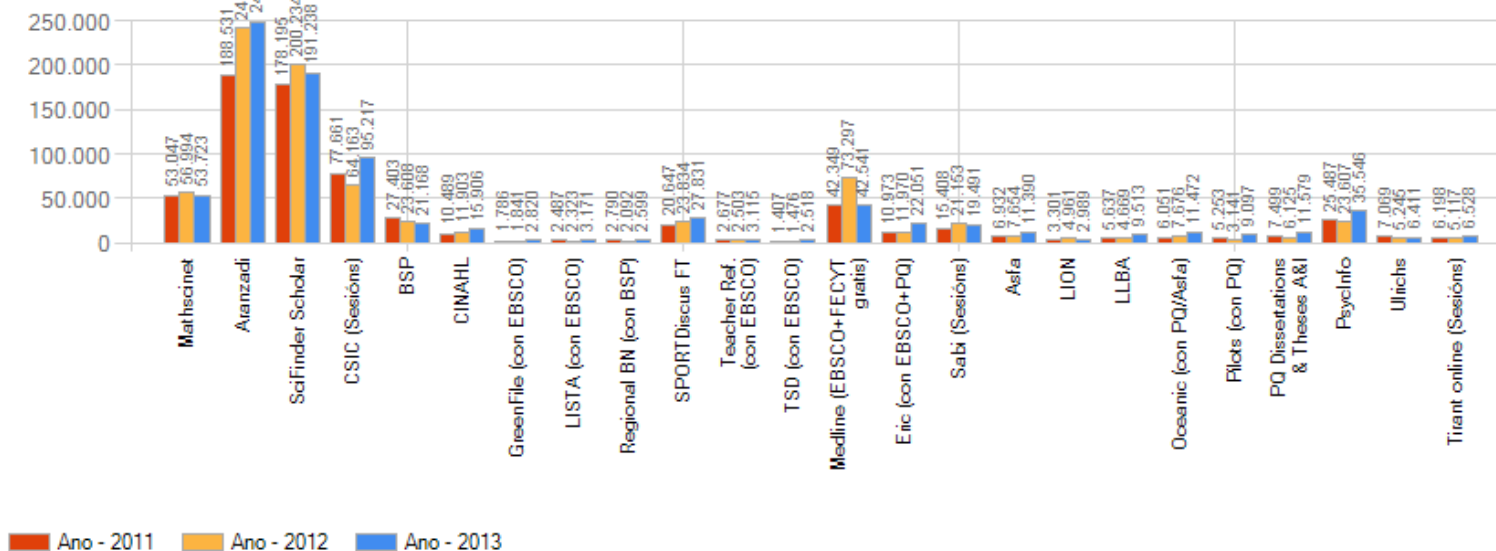


II - Análise de uso da colección das bases de datos de BUGalicia 2013

EVOLUCIÓN DO USO DAS BASES DE DATOS.

Contabilízanse as consultas ás bases de datos dos últimos tres anos

Evolución do Uso das Bases de Datos. 2013 - SUG.
Consortiados

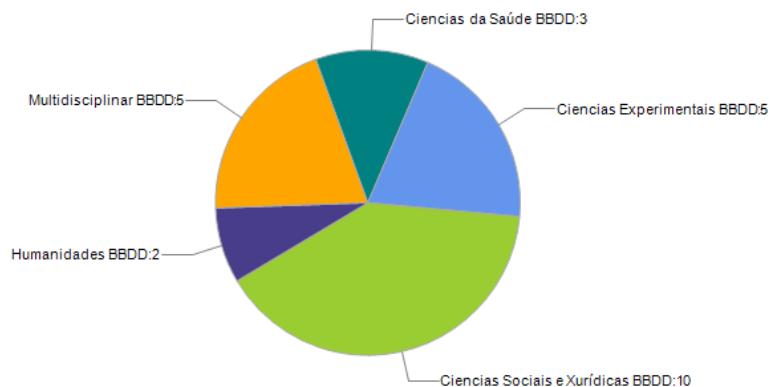


II - Análise de uso da colección das bases de datos de BUGalicia 2013

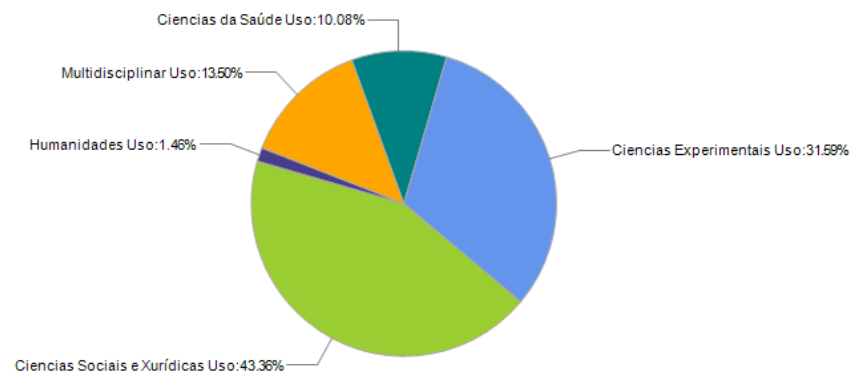
BASES DE DATOS

Contabilízase o número de bases de datos e o seu uso por ámbito de coñecemento

Bases de Datos. 2013 -SUG.
Consoziados, Número de BBDD



Bases de Datos. 2013 -SUG.
Consoziados, Porcentaxe de uso



CIENCIAS DA SAÚDE	CIENCIAS EXPERIMENTAIS	CIENCIAS SOCIAIS E XURÍDICAS	HUMANIDADES	MULTIDISCIPLINAR
CINAHL	Asfa	Aranzadi	LION	AENORmás
Medline (EBSCO+FECYT gratis)	GreenFile (con EBSCO)	BSP	LLBA	CSIC
SPORTDiscus FT	Mathscinet	Eric (con EBSCO+PQ)		PQ Dissertations & Theses A&I
	Oceanic (con PQ/Asfa)	LISTA (con EBSCO)		TSD (con EBSCO)
	SciFinder Scholar	Pilots (con PQ)		Ulrichs
		PsycInfo		
		Regional BN (con BSP)		
		Sabi		
		Teacher Ref. (con EBSCO)		
		Tirant online		

ANÁLISE XERAL DA COLECCIÓN DE E-REVISTAS DO 2013



III - Análise xeral da colección de e-Revistas do 2013

NÚMERO DE TÍTULOS

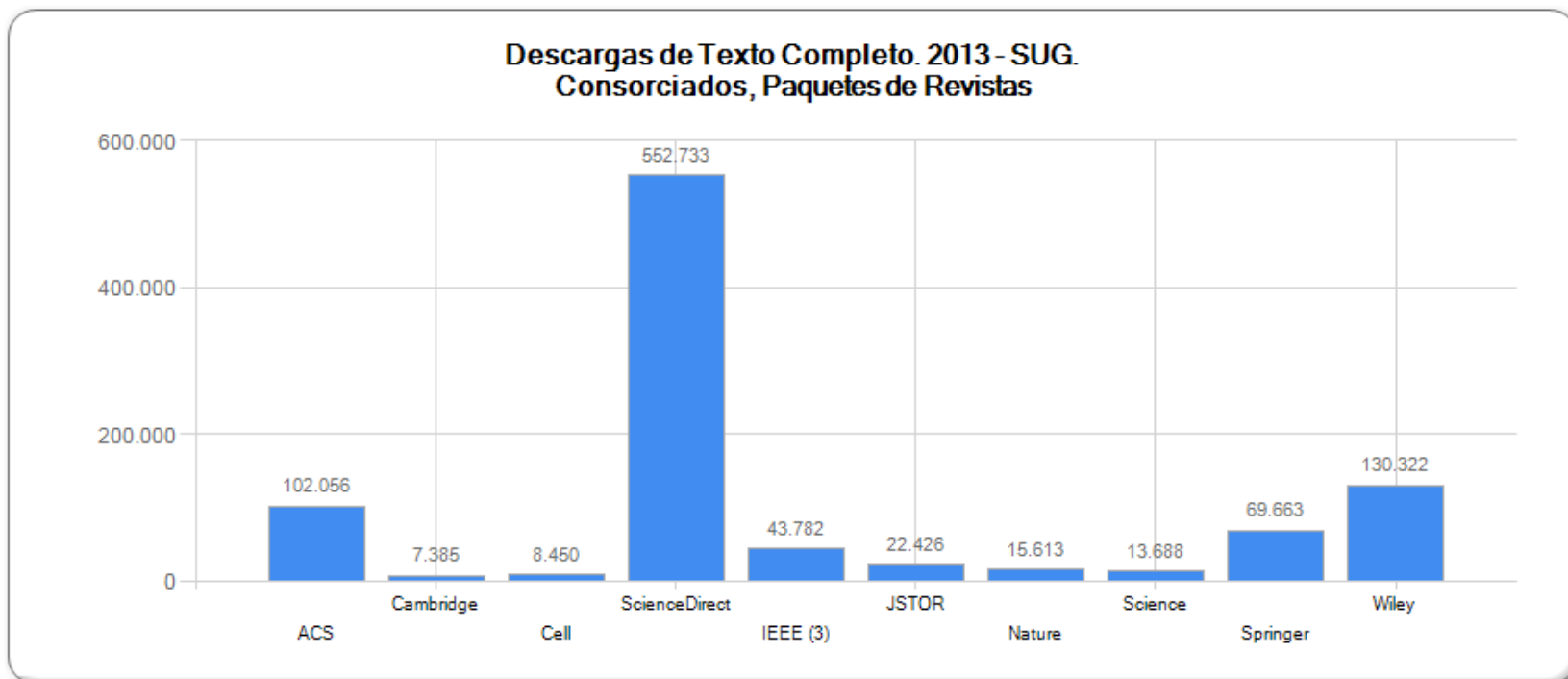
Número de títulos dos paquetes de revistas, para referencia inclúense tamén o número de títulos con acceso ao texto completo nas Bases de Datos

PUBLICACIÓNS PERIÓDICAS	
-Paquetes de Revistas	
ACS	70
Cambridge	323
Cell	11
IEEE Journals	422
JSTOR	595
Nature	1
Science	1
ScienceDirect	932
Springer	129
Wiley	1.393
Revistas en Paquetes - Subtotal de títulos	3.877
-BBDD a texto completo	
Business Source Premier (BSP)	12.994
CINAHL	71
GreenFILE	15
LION	386
Regional Business News	102
SPORTDiscus FT	680
Revistas en BBDD a texto completo - Subtotal de títulos	14.248
Revistas (Paquetes e BBDD) - Total de Títulos	18.125

III - Análise xeral da colección de e-Revistas do 2013

USO DOS PAQUETES DE REVISTAS

Contabilízanse as descargas de texto completo das revistas en paquetes. No caso de IEEE inclúense as descargas dos paquetes IEEE Journals, os Standards e os Conferences and Proceedings

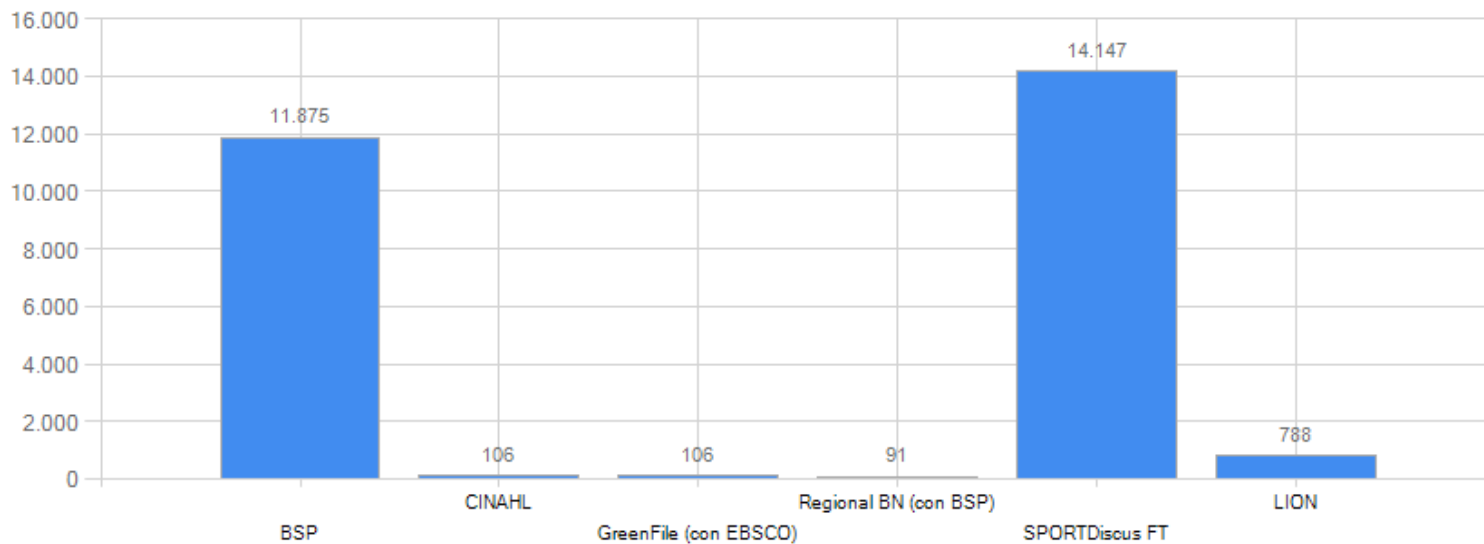


III - Análise xeral da colección de e-Revistas do 2013

USO DAS REVISTAS EN BASES DE DATOS

Contabilízanse as descargas de texto completo das revistas en Bases de Datos

**Descargas de Texto Completo. 2013 - SUG.
Consortiados, Bases de Datos con FT**

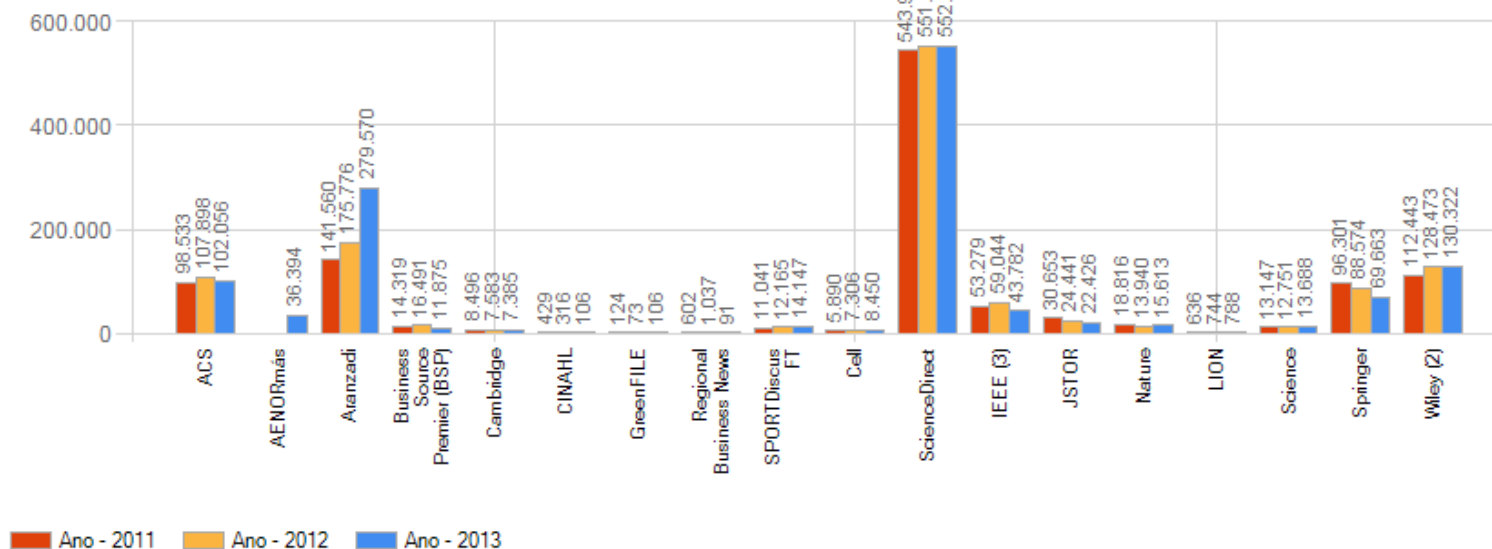


III - Análise xeral da colección de e-Revistas do 2013

EVOLUCIÓN DO USO DAS REVISTAS EN PAQUETES E EN BASES DE DATOS

Contabilízanse as descargas de texto completo das revistas nos últimos tres anos. Inclúense tanto os paquetes de revistas como as BBDD para comparación.

Evolución das descargas de texto completo. 2013 - SUG.
Consortiados



ESTUDO DE USO DOS TÍTULOS DE E-REVISTAS DO 2013

bugalicia



IV - Estudo de uso dos títulos de e-Revistas do 2013

RANGOS DE USO DOS TÍTULOS DE REVISTAS

No estudo de uso pormenorizado téñense en conta só, de entre os títulos que poidan aparecer nas estatísticas dos provedores, os títulos que expresamente figuran nas listaxes de títulos contratadas.

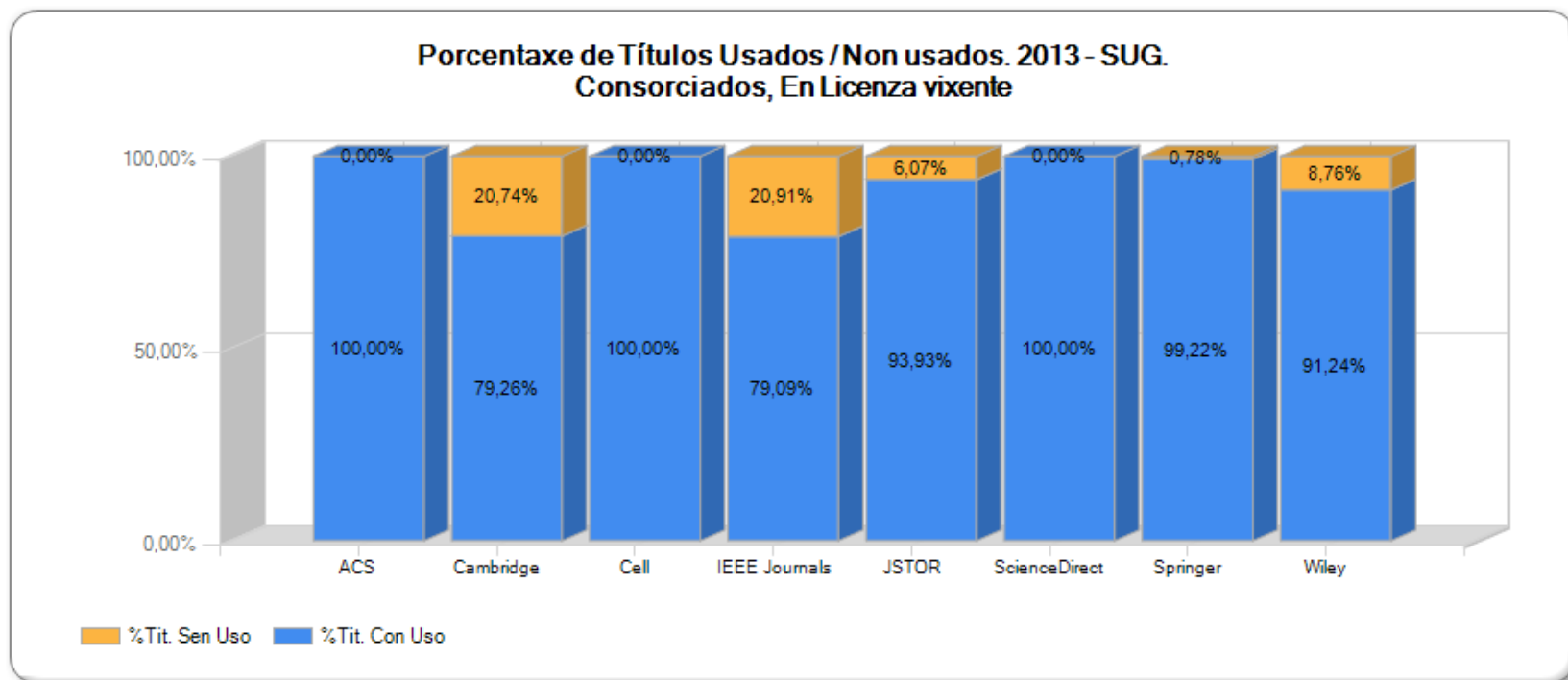
- **Uso Baixo** para 10 ou menos usos ($\text{Uso} \leq 10$)
- **Uso Medio** para máis de 10 pero igual ou menos que 50 ($10 > \text{Uso} \leq 50$)
- **Uso Alto** para máis de 50 pero igual ou menos que 100 ($50 > \text{Uso} \leq 100$)
- **Uso Moi Alto** para máis de 100 ($\text{Uso} > 100$)

O estudo de uso pormenorizado límitase aos paquetes dos oito editores da táboa seguinte:

Recurso	Nº Tit.	Uso Total	Nº Tit. Sen Uso	%Tit. Sen Uso	Nº Tit. Uso Baixo	%Tit. Uso Baixo	Nº Tit. Uso Medio	%Tit. Uso Medio	Nº Tit. Uso Alto	%Tit. Uso Alto	Nº Tit. Uso Moi Alto	%Tit. Uso Moi Alto
ACS	52	102.056	0	0,00%	3	5,77%	4	7,69%	2	3,85%	43	82,69%
Cambridge	323	7.287	67	20,74%	130	40,25%	90	27,86%	19	5,88%	17	5,26%
Cell	11	8.450	0	0,00%	1	9,09%	0	0,00%	0	0,00%	10	90,91%
IEEE Journals	397	18.212	83	20,91%	142	35,77%	89	22,42%	34	8,56%	49	12,34%
JSTOR	412	21.341	25	6,07%	101	24,51%	163	39,56%	64	15,53%	59	14,32%
ScienceDirect	932	527.264	0	0,00%	3	0,32%	19	2,04%	77	8,26%	833	89,38%
Springer	129	34.725	1	0,78%	3	2,33%	25	19,38%	20	15,50%	80	62,02%
Wiley	1.393	122.229	122	8,76%	342	24,55%	477	34,24%	185	13,28%	267	19,17%

IV - Estudio de uso dos títulos de e-Revistas do 2013

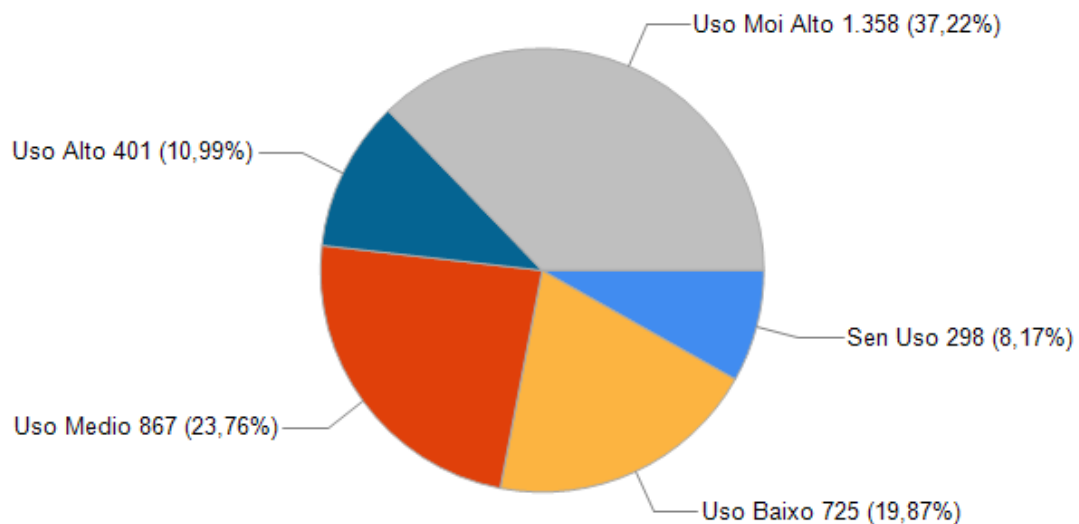
USO NO SUG. *Porcentaxes de títulos usados/non usados por cada paquete.*



IV - Estudo de uso dos títulos de e-Revistas do 2013

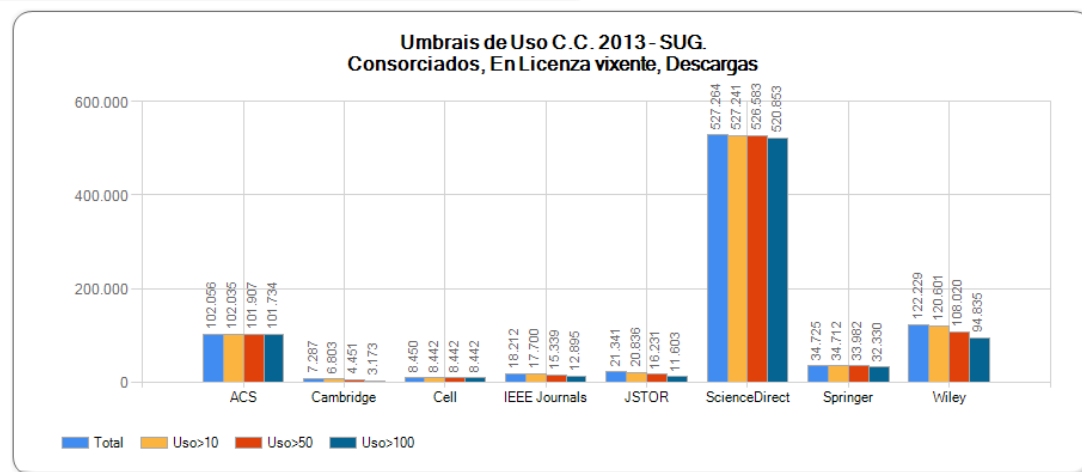
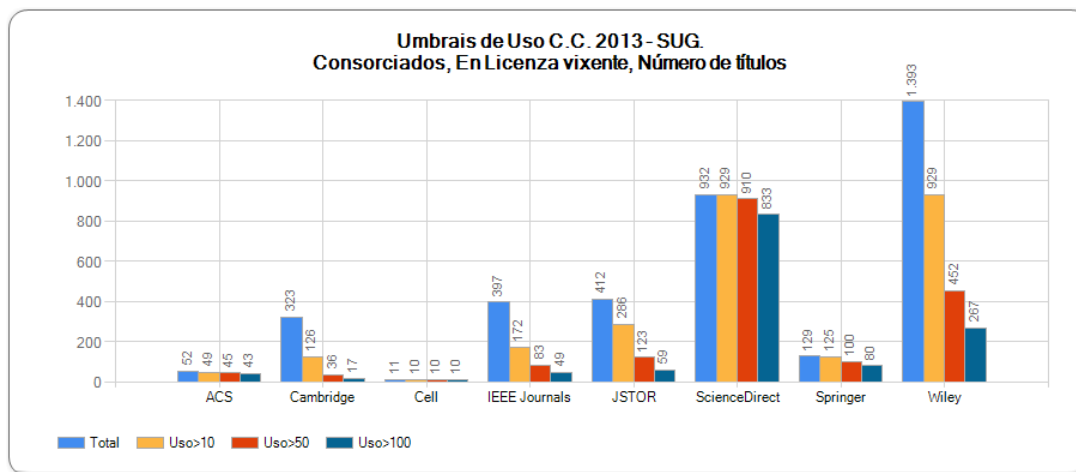
USO NO SUG. Número de títulos por rango de uso acumulado polos oito paquetes de revistas.

Títulos por Rango de Uso C.C. 2013 - SUG.
Consortiados, En Licenza vixente



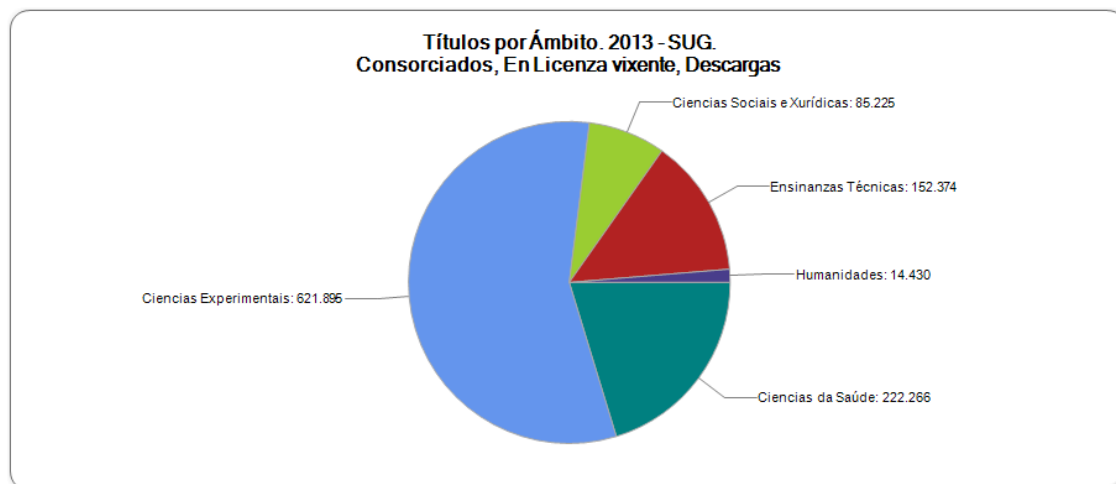
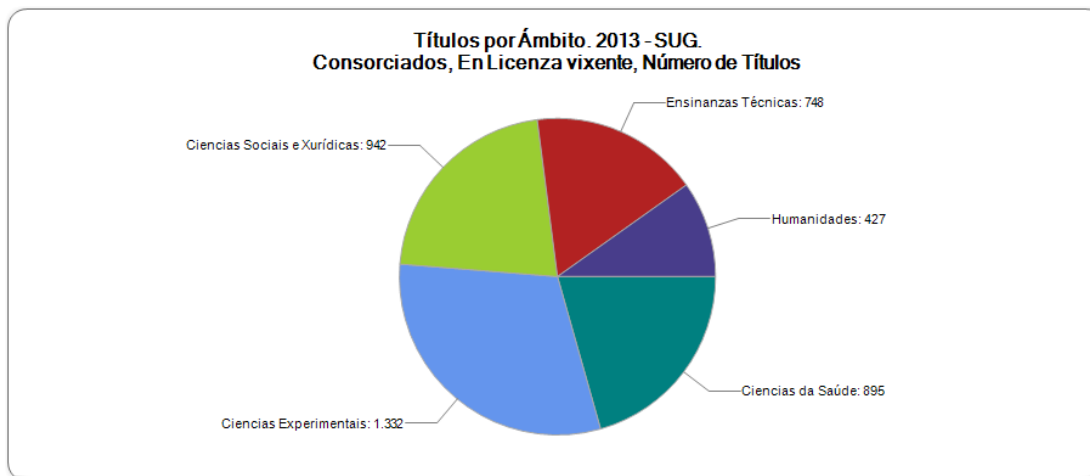
IV - Estudio de uso dos títulos de e-Revistas do 2013

USO NO SUG. Número de títulos e descargas acumuladas polos títulos que superan os umbrais de uso.



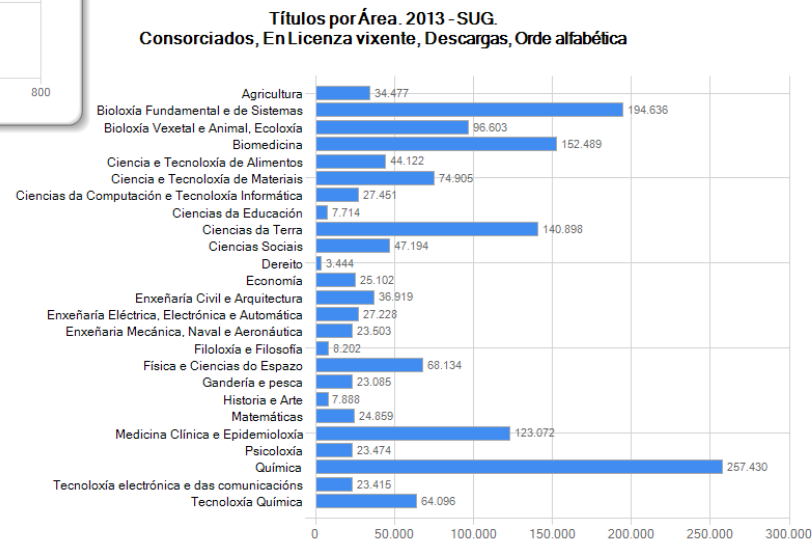
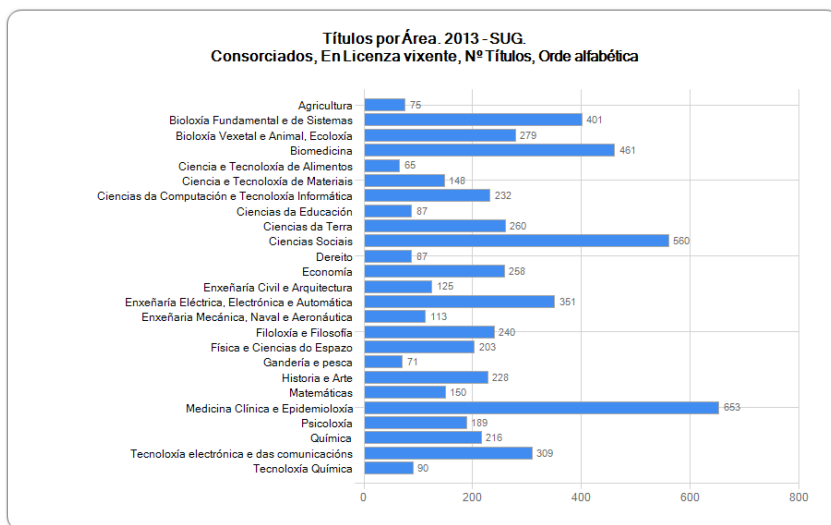
IV - Estudo de uso dos títulos de e-Revistas do 2013

USO NO SUG. *Número de títulos e descargas por ámbito do coñecemento.*



IV - Estudo de uso dos títulos de e-Revistas do 2013

USO NO SUG. *Número de títulos e descargas por área temática.*

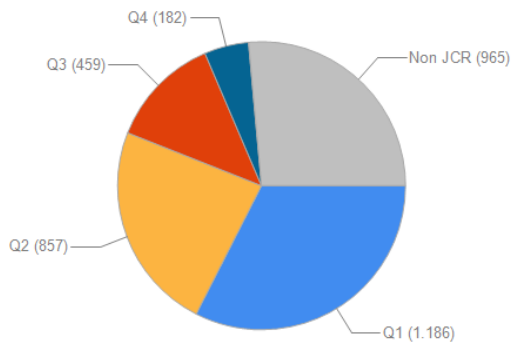


IV - Estudo de uso dos títulos de e-Revistas do 2013

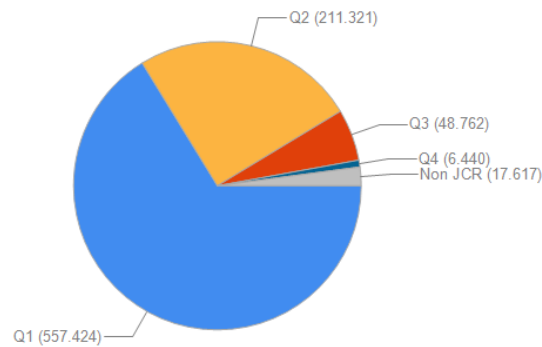
TÍTULOS POR CUARTIL DO JCR

Número de títulos da colección consorciada 2013 e descargas segundo o mellor cuartil acadado nas disciplinas do JCR 2012


Cuartil do JCR. 2013 - SUG.
Consortiados, En Licenza vixente, Número de Títulos



Cuartil do JCR. 2013 - SUG.
Consortiados, En Licenza vixente, Descargas



ACCESO ÁS MONOGRAFÍAS DE BUGALICIA

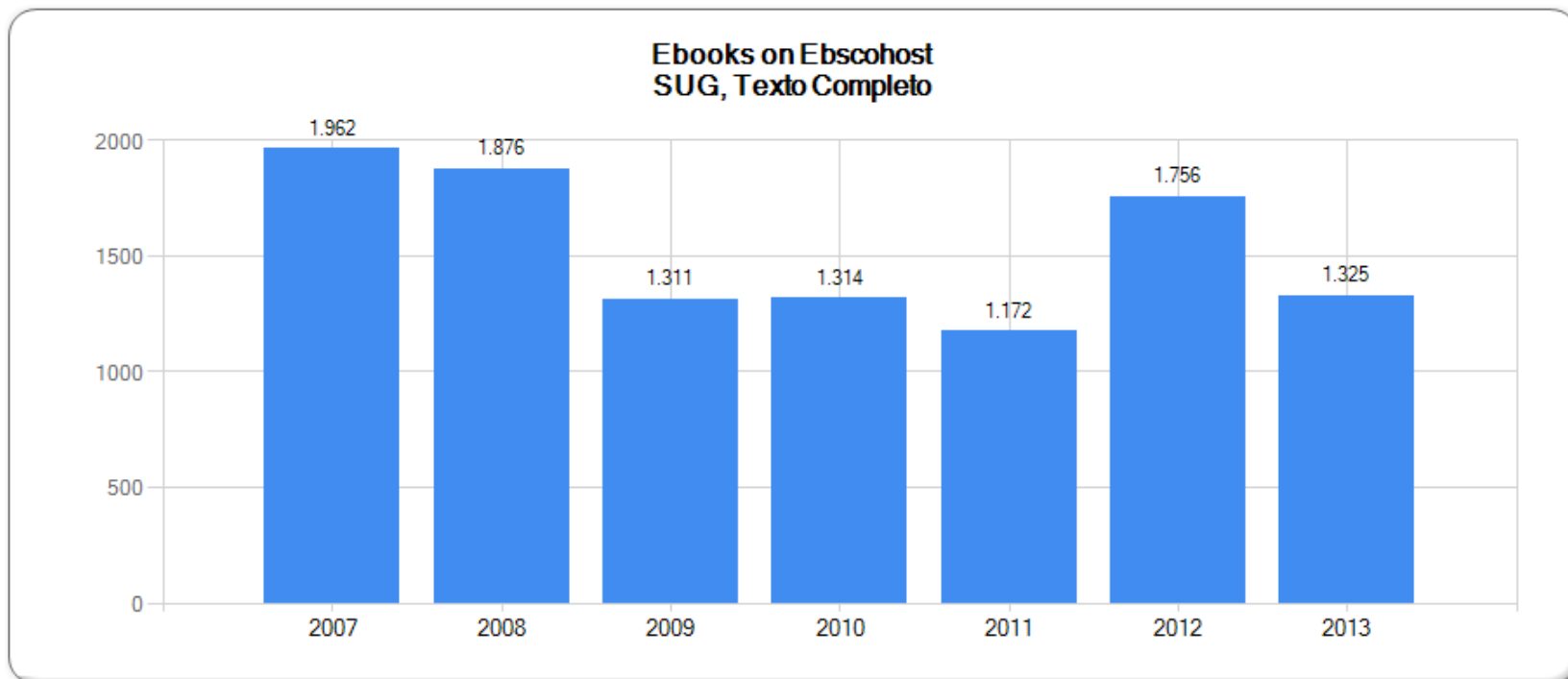


V - Acceso as monografías de BUGalicia

EVOLUCIÓN DAS DESCARGAS DE Ebooks on Ebscohost (anteriormente NETLIBRARY)

Evolución das descargas de texto completo das monografías de Netlibrary, incluídos os títulos de compra e de libre acceso.

As descargas de IEEE Standards e IEEE Conferences and Proceedings foron engadidas ao estudo xeral dos paquetes de revistas xunto con IEEE Journals ao tratarse de un único paquete.



INFRAESTRUTURAS E TECNOLOXÍA

VI - Infraestruturas e tecnoloxía

CAMBIOS NO SERVIZO PÓRTICO

No ano 2013 prescínndese completamente do servizo Metalib e o servizo de SFX pasa a atoparse hospedado nos servidores de Greendata. Pese ó mantemento da ferramenta que leva a cabo esta empresa, dende o Consorcio séguense a levar a cabo as tarefas de:

- Actualización e mantemento dos listados de revistas electrónicas do xestor de enlaces.
- Xestión e revisión das altas e baixas dos recursos consorciados
- Resolución de incidencias e conversas con editores e Greendata/Exlibris.
- Modificacións nas interfaces de busca.

CAMBIOS NA INTERFACE

Coa implantación de SFX4, aparece unha nova funcionalidade de busca de EBOOKS, antes mesturados coas revistas electrónicas, pero agora ben diferenciados en distintas páxinas de busca:



Pórtico

título:
 comeza por
 contén
 exacto

issn:

editor:

- ACM Digital Library
- AP Scitation
- American Chemical Society
- American Economic Association
- American Mathematical Society

materia:

- Agricultura
- Artes e Humanidades
- Biblioteconomía e Documentación
- Ciencias da Saúde
- Ciencias da Terra

limpar

busca avanzada:



Pórtico

título:
 comeza por
 contén

isbn:

autor:

- apellido:
- nome / iniciais:

editor:

- ACM Digital Library
- American Chemical Society
- Dawsonera
- EBSCOhost
- Editor

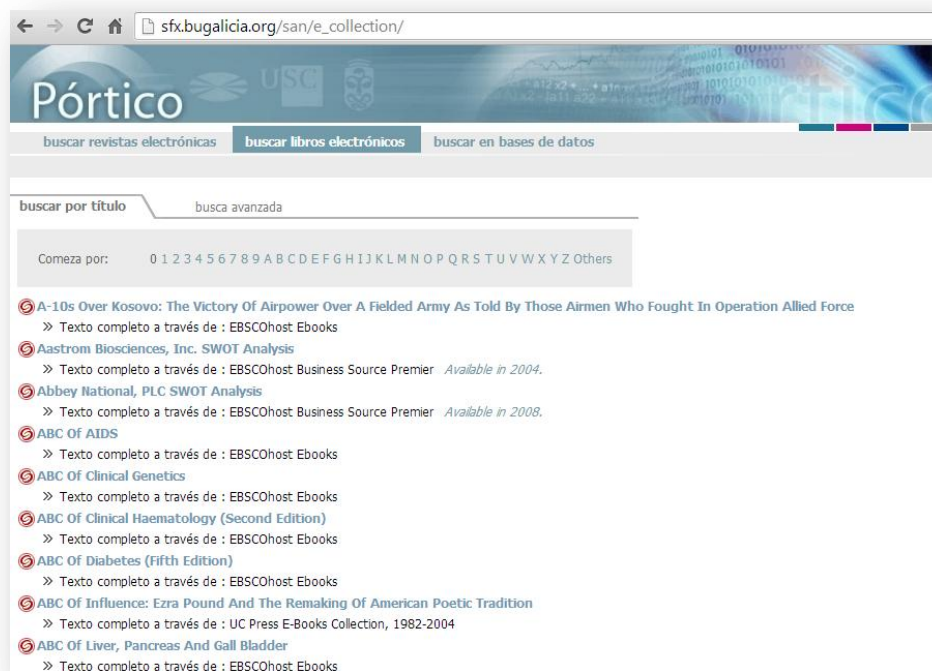
limpar

busca avanzada:

VI - Infraestructuras e tecnoloxía

CAMBIOS NA INTERFACE

SFX4 non dispón de pantallas de listado alfabético de recursos nesa nova interface de busca de eBooks, polo que dende o Consorcio levouse a cabo un pequeno desenvolvemento que xera periodicamente un listado actualizado dos recursos activados polo administrador e o presenta de forma similar ó listado alfabético de revistas.



The screenshot shows a web browser window with the URL `sfx.bugalicia.org/san/e_collection/`. The page features a header with the word "Pórtico" and navigation tabs for "buscar revistas electrónicas", "buscar libros electrónicos", and "buscar en bases de datos". Below the header, there are search options: "buscar por título" (selected) and "busca avanzada". A search bar contains the text "Comeza por:" followed by a list of letters from 0 to Z and "Others". The main content area displays a list of eBooks, each with a circular icon and a title, followed by a link to the full text.

- [A-10s Over Kosovo: The Victory Of Airpower Over A Fielded Army As Told By Those Airmen Who Fought In Operation Allied Force](#)
 » Texto completo a través de : EBSCOhost Ebooks
- [Aastron Biosciences, Inc. SWOT Analysis](#)
 » Texto completo a través de : EBSCOhost Business Source Premier Available in 2004.
- [Abbey National, PLC SWOT Analysis](#)
 » Texto completo a través de : EBSCOhost Business Source Premier Available in 2008.
- [ABC Of AIDS](#)
 » Texto completo a través de : EBSCOhost Ebooks
- [ABC Of Clinical Genetics](#)
 » Texto completo a través de : EBSCOhost Ebooks
- [ABC Of Clinical Haematology \(Second Edition\)](#)
 » Texto completo a través de : EBSCOhost Ebooks
- [ABC Of Diabetes \(Fifth Edition\)](#)
 » Texto completo a través de : EBSCOhost Ebooks
- [ABC Of Influence: Ezra Pound And The Remaking Of American Poetic Tradition](#)
 » Texto completo a través de : UC Press E-Books Collection, 1982-2004
- [ABC Of Liver, Pancreas And Gall Bladder](#)
 » Texto completo a través de : EBSCOhost Ebooks

VI - Infraestructuras e tecnoloxía

RECURSOS EN PÓRTICO

Finalizado o ano 2013 o número de recursos electrónicos localizables dende Pórtico era de:

- Número de **revistas electrónicas** activadas no xestor de enlaces:

- [UDC](#): 33.728 títulos
- [USC](#): 68.336 títulos
- [UVI](#): 72.410 títulos
- [BUG](#): 22.630 títulos

- Número de **libros electrónicas** activados no xestor de enlaces:

- [UDC](#): 39.369 títulos
- [USC](#): 34.440 títulos
- [UVI](#): 180.881 títulos
- [BUG](#): 28.283 títulos

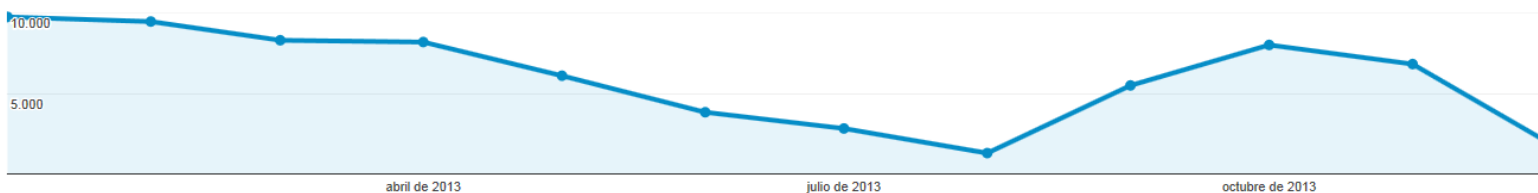
VI - Infraestructuras e tecnoloxía

ESTADÍSTICAS DE USO DOS SERVIZOS WEB

Durante o ano 2013 podemos ver os seguintes niveis de uso dos servizos web de BUGalicia:

WWW.BUGALICIA.ORG

- 72.289 visitas
- 30.506 visitantes exclusivos
- 110.244 páxinas vistas
- 1,53 páxinas/visita
- 00:02:13 duración media da visita
- 75,61% porcentaxe de rebote
- 39,20% porcentaxe de visitas novas



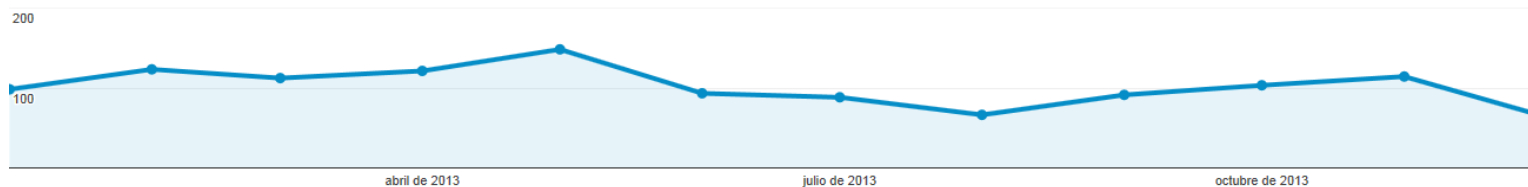
VI - Infraestructuras e tecnoloxía

ESTADÍSTICAS DE USO DOS SERVIZOS WEB

Durante o ano 2013 podemos ver os seguintes niveis de uso dos servizos web de BUGalicia:

WWW.CBUG.ES

- 1.234 visitas
- 925 visitantes exclusivos
- 3.022 páxinas vistas
- 2,45 páxinas/visita
- 00:01:56 duración media da visita
- 58,51% porcentaxe de rebote
- 72,85% porcentaxe de visitas novas



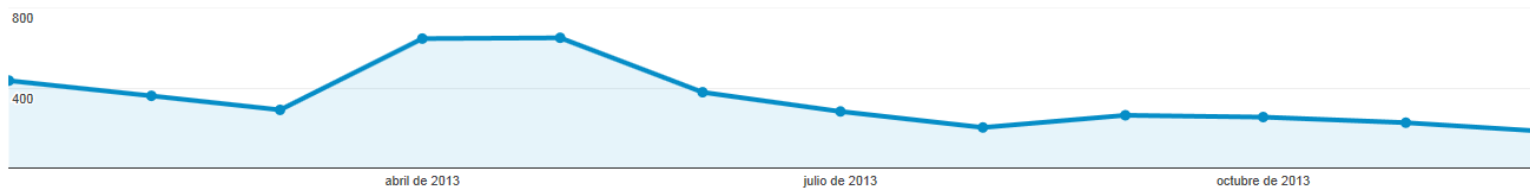
VI - Infraestructuras e tecnoloxía

ASOCIACIÓN DE USUARIOS (EXPANIA)

Durante o ano 2013 podemos ver os seguintes niveis de uso da web de Expania:

WWW.EXPANIA.ES

- 4.206 visitas
- 3.397 visitantes exclusivos
- 10.152 páxinas vistas
- 2,41 páxinas/visita
- 00:01:30 duración media da visita
- 69,35% porcentaxe de rebote
- 79,77% porcentaxe de visitas novas

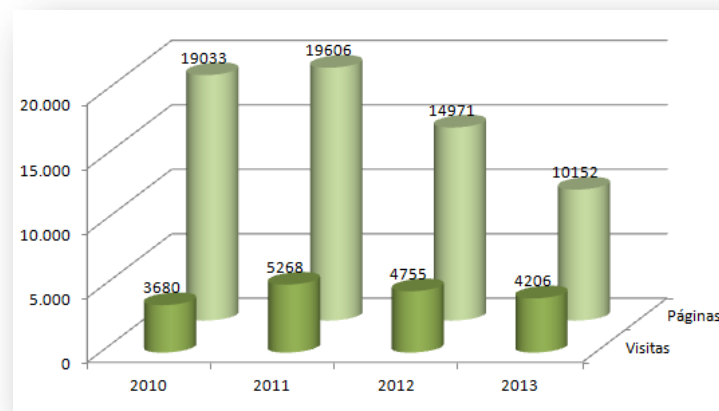
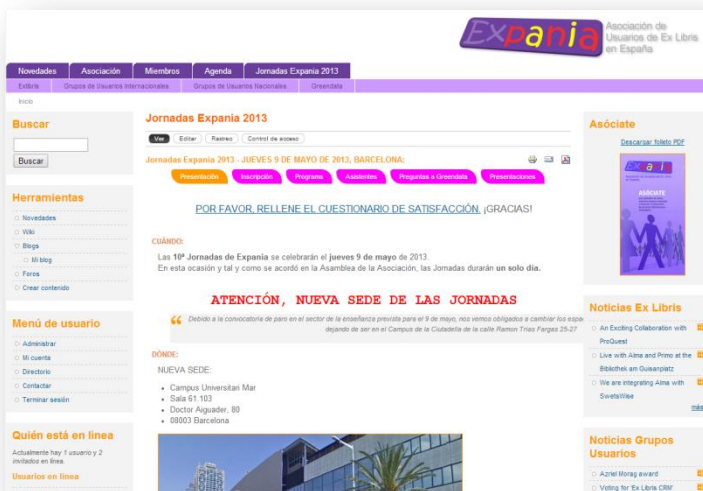


VI - Infraestructuras e tecnoloxía

ASOCIACIÓN DE USUARIOS (EXPANIA)

Durante o ano 2013 o Consorcio de Bibliotecas Universitarias de Galicia seguiu a colaborar con EXPANIA dando soporte á web da asociación.

Persoal do Consorcio acudiu á reunión anual levada a cabo en Barcelona o 9 de maio en representación das 3 universidades galegas.



VI - Infraestructuras e tecnoloxía

SERVIZOS WEB E REDES SOCIAIS

Durante o 2013 non houbo cambios significativos nos servizos web do CBUG.

Mantéñense os dominios www.cbug.es como web institucional do Consorcio, o dominio www.bugalicia.org como web para a difusión dos recursos.

*Mantense a divulgación das novas de BUGalicia a través da nosa páxina web e das redes sociais, aumentando lixeiramente o número de seguidores a través de **Facebook** (248 seguidores) e **Twitter** (367 seguidores).*



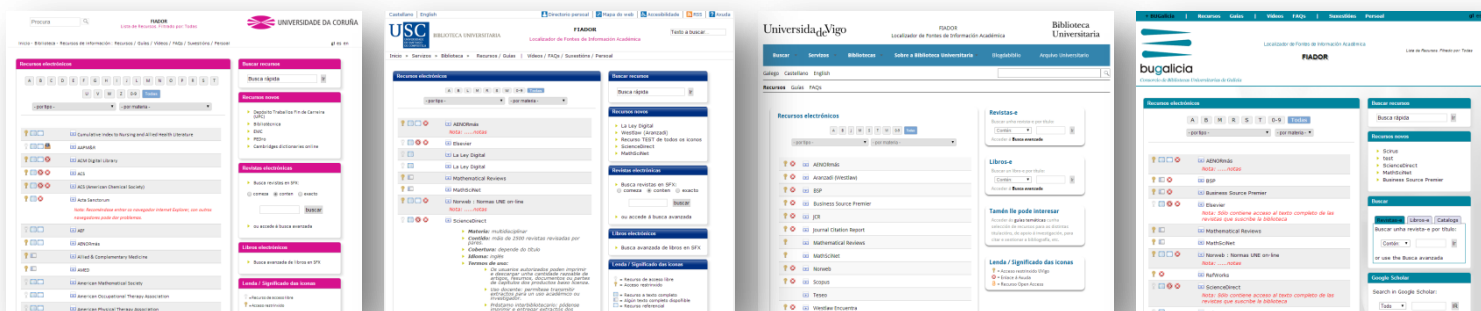
VI - Infraestructuras e tecnoloxía

DESENVOLVEMENTOS WEB

Durante o 2013 comezouse a traballar na implantación de SubjectPlus, unha ferramenta de código aberto que permite xestionar diferentes partes interrelacionadas nos sitios web das bibliotecas:

- Listado de recursos electrónicos
- Guías de investigación
- Vídeos
- Preguntas frecuentes
- Buzón de suxestións
- Persoal

Dende o Consorcio apoiamos a implantación da mesma ferramenta nas tres universidades do SUG, para o cal se levou a cabo unha fase de probas da ferramenta, de instalación en beta, reunións cos responsables das universidades para valorar a súa posta en marcha e posterior fase de mellora e personalización, que se prolongou ata 2014.



VI - Infraestructuras e tecnoloxía

UNIFICACIÓN DO ACCESO Á INFORMACIÓN SOBRE OS E-RECURSOS DO CBUG

Aplicación propia: <http://erm.bugalicia.org>

Durante o 2013 realizouse o mantemento da base de datos para a análise das coleccións e contorna web para as universidades co obxectivo de manter un punto centralizado con información normalizada e unificada.

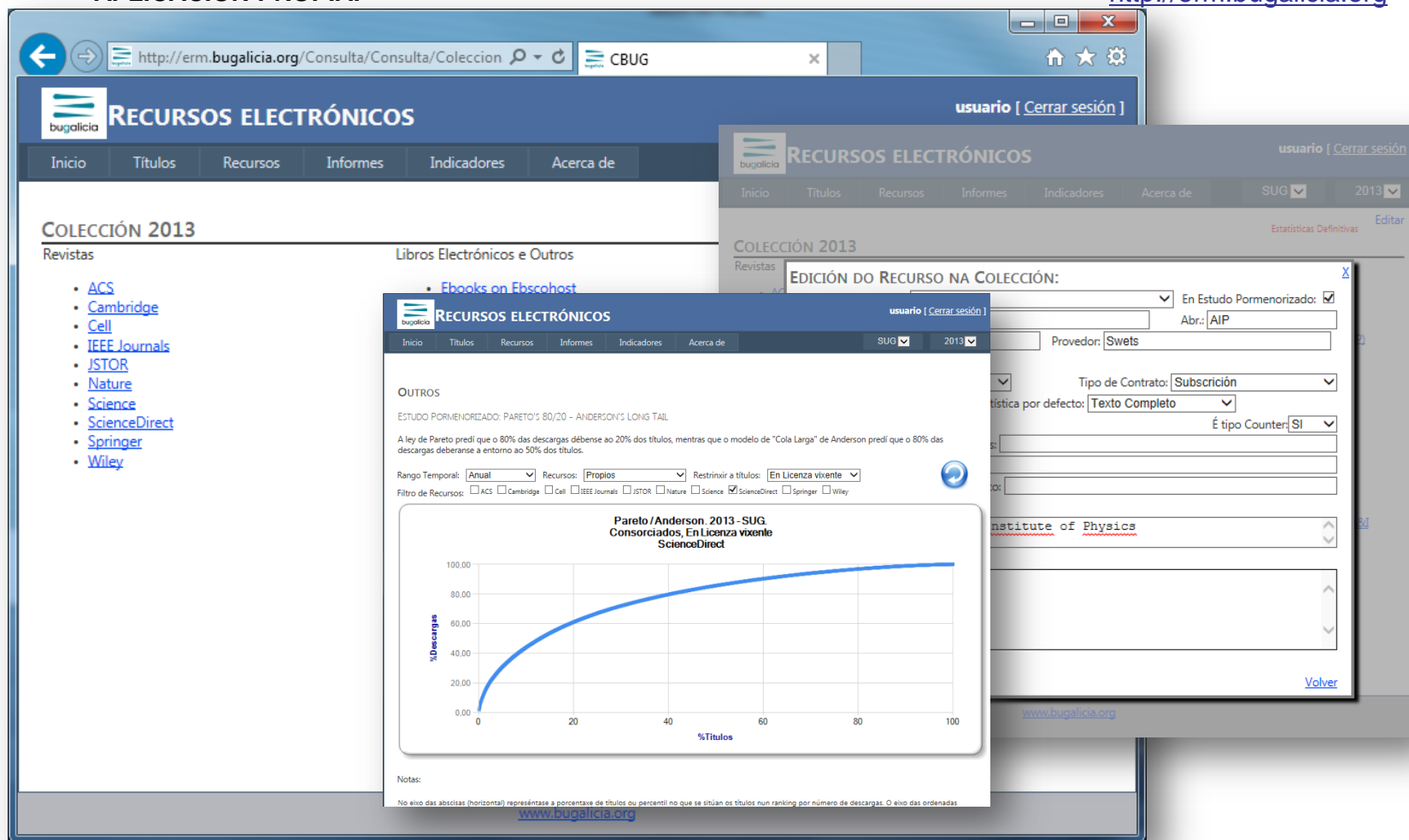
Esta aplicación facilita a consulta da información proporcionada polo CBUG sobre os recursos de xeito que as tres bibliotecas universitarias integrantes do consorcio poden consultar as listaxes de e-recursos consorciados, as súas estatísticas de acceso e informes de interese tanto a nivel de cada universidade como do global do SUG.

Ao mesmo tempo en 2013 iniciáronse os traballos de desenvolvemento necesarios para a adaptación da ferramenta de xeito que permita ás universidades incluír a información dos seus propios recursos. Elaboráronse os formularios necesarios para que o persoal técnico das universidades teña capacidade autónoma de ingresar a información dos seus paquetes de títulos e Bases de Datos. Adaptáronse os informes xerados automaticamente pola ferramenta para a visualización dos datos das Coleccións Propias das universidades e da unión da colección consorciada e a propia ofrecendo así a capacidade de analizar o conxunto dos recursos accesibles.

VI - Infraestructuras e tecnoloxía

APLICACIÓN PROPIA:

<http://erm.bugalicia.org>



The screenshot displays the 'RECURSOS ELECTRÓNICOS' web application. The main page shows the 'COLECCIÓN 2013' with a list of journals and electronic books. A detailed view of a resource is shown, including a Pareto distribution graph.

COLECCIÓN 2013

Revistas

- ACS
- Cambridge
- Cell
- IEEE Journals
- JSTOR
- Nature
- Science
- ScienceDirect
- Springer
- Wiley

Libros Electrónicos e Outros

- Ebooks on Ebscohost

EDICIÓN DO RECURSO NA COLECCIÓN:

En Estudio Pormenorizado:

Abr.: AIP

Proveedor: Swets

Tipo de Contrato: Subscripción

Estadística por defecto: Texto Completo

É tipo Counter: SI

Institute of Physics

Pareto / Anderson. 2013 -SUG. Consorciados, En Licenza vixente ScienceDirect

OUTROS

ESTUDIO PORMENORIZADO: PARETO'S 80/20 - ANDERSON'S LONG TAIL

A ley de Pareto predi que o 80% das descargas débense ao 20% dos títulos, mentras que o modelo de "Cola Larga" de Anderson predi que o 80% das descargas deberanse a entornao ao 50% dos títulos.

Rango Temporal: Anual Recursos: Propios Restringir a títulos: En Licenza vivente

Filtro de Recursos: ACS Cambridge Cell IEEE Journals JSTOR Nature Science ScienceDirect Springer Wiley

Y-axis: %Descargas (0.00 to 100.00)

X-axis: %Títulos (0 to 100)

Notas:

No eixo das abscisas (horizontal) represéntase a porcentaxe de títulos ou percentil no que se sitúan os títulos nun ranking por número de descargas. O eixo das ordenadas

www.bugalicia.org

ORZAMENTOS

VII - Orzamentos

INGRESOS

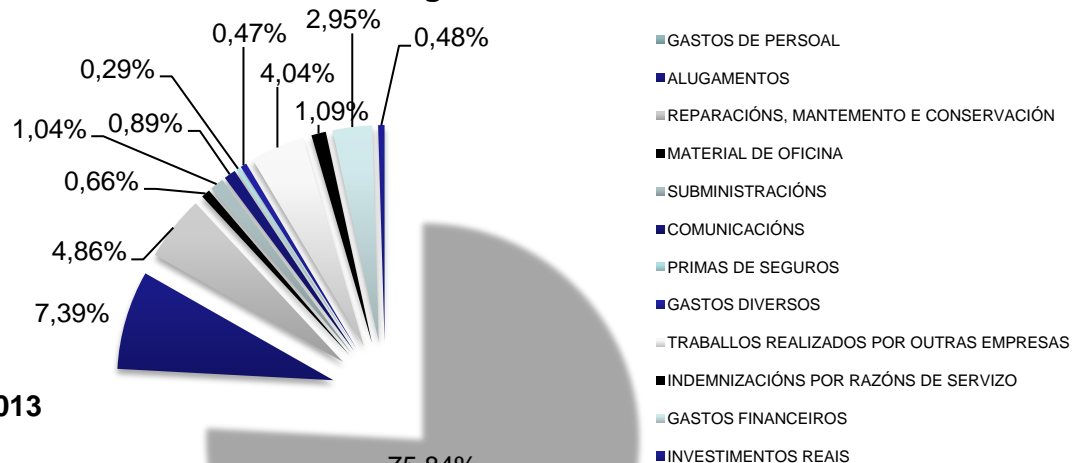
Os ingresos de BUGalicia en 2013 foron 4.739.961,55 €, que proviñeron das seguintes achegas:

- Achegas segundo a Addenda 2013 entre as Universidades de A Coruña, Santiago de Compostela e Vigo ao Convenio de Colaboración para a renovación do Convenio de Creación.*
- Convenios entre o Consorcio de Bibliotecas Universitarias de Galicia e cada unha das tres universidades galegas para a xestión da contratación conxunta de recursos electrónicos de información científica.*
- Convenio de Colaboración entre a Consellería de Cultura, Educación e Ordenación Universitaria e as Universidades da Coruña, de Santiago de Compostela e de Vigo no financiamento de recursos de información científica en liña a través do Consorcio de Bibliotecas Universitarias de Galicia.*

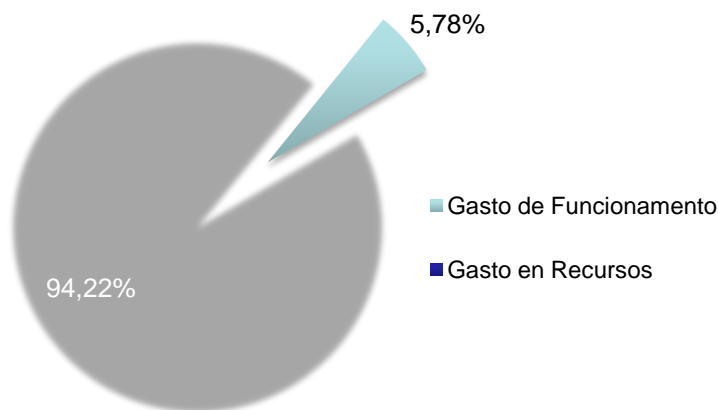
VII - Orzamentos

GASTOS:

Distribución de gastos de funcionamiento 2013



Distribución do gasto total de Bugalicia 2013



MEMORIA DE ACTIVIDADES : ANO 2013



Universidade de Vigo



XUNTA DE GALICIA

