

MEMORIA DE ACTIVIDADES : ANO 2014



Universidade de Vigo




XUNTA DE GALICIA



MEMORIA DE ACTIVIDADES: AÑO 2014

- I. **Resumo de e-Recursos de BUGalicia**
- II. **Análise de uso da colección das bases de datos de BUGalicia 2014**
- III. **Análise xeral da colección de e-Revistas do 2014**
- IV. **Estudo de uso dos títulos de e-Revistas do 2014**
- V. **Acceso as monografías de BUGalicia**
- VI. **Negociación de novas licencias**
- VII. **Infraestruturas e tecnoloxía**
- VIII. **Orzamentos**

RESUMO DE E-RECURSOS DE BUGALICIA

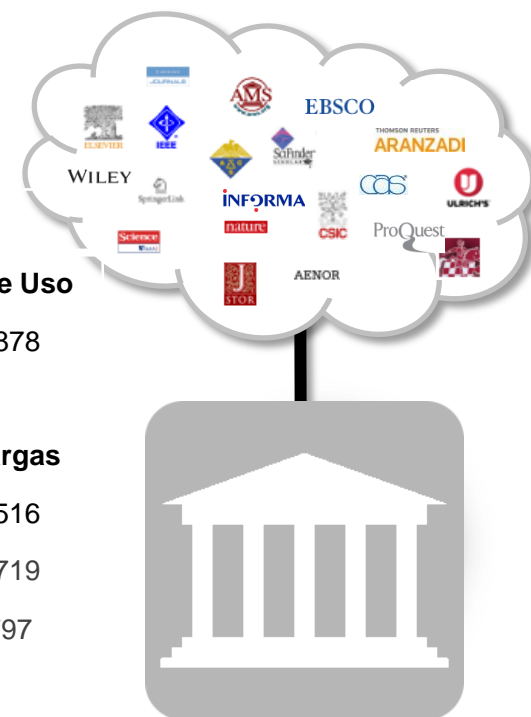


I - Resumo de e-Recursos de BUGalicia

RECURSOS CONSORCIADOS 2014

Reconto xeral do conxunto de recursos electrónicos consorciados e o seu uso.

	Nº de BBDD	Total de Uso
• Bases de Datos	25	867.878
	Nº de Títulos	Descargas
• Revistas	18.504	954.516
▪ Revistas en paquetes	3.903	925.719
▪ Revistas en BBDD a texto completo	14.601	28.797
	Nº de Títulos	Descargas
• Monografías	24.958	26.299



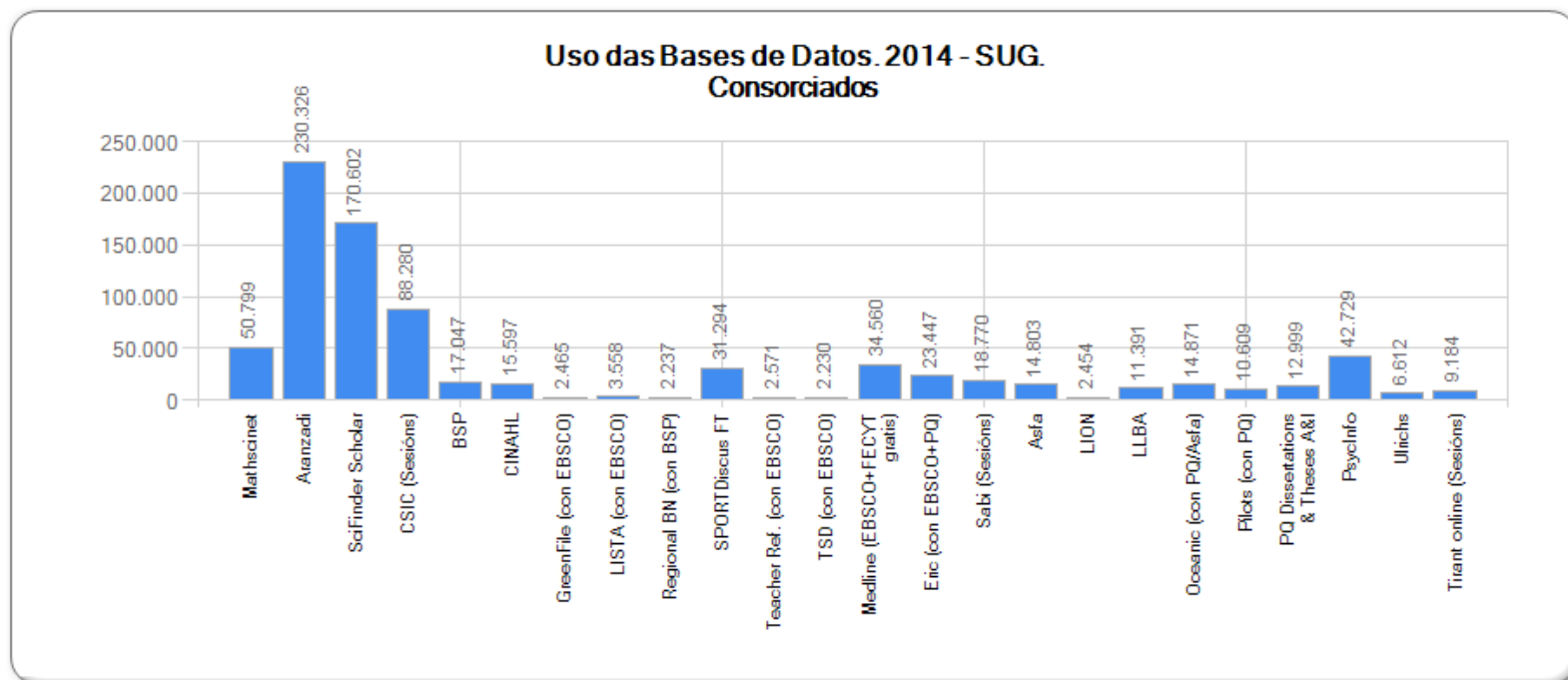
ANÁLISE DE USO DA COLECCIÓN DAS BASES DE DATOS DE BUGALICIA 2014



II - Análise de uso da colección das bases de datos de BUGalicia 2014

USO DAS BASES DE DATOS

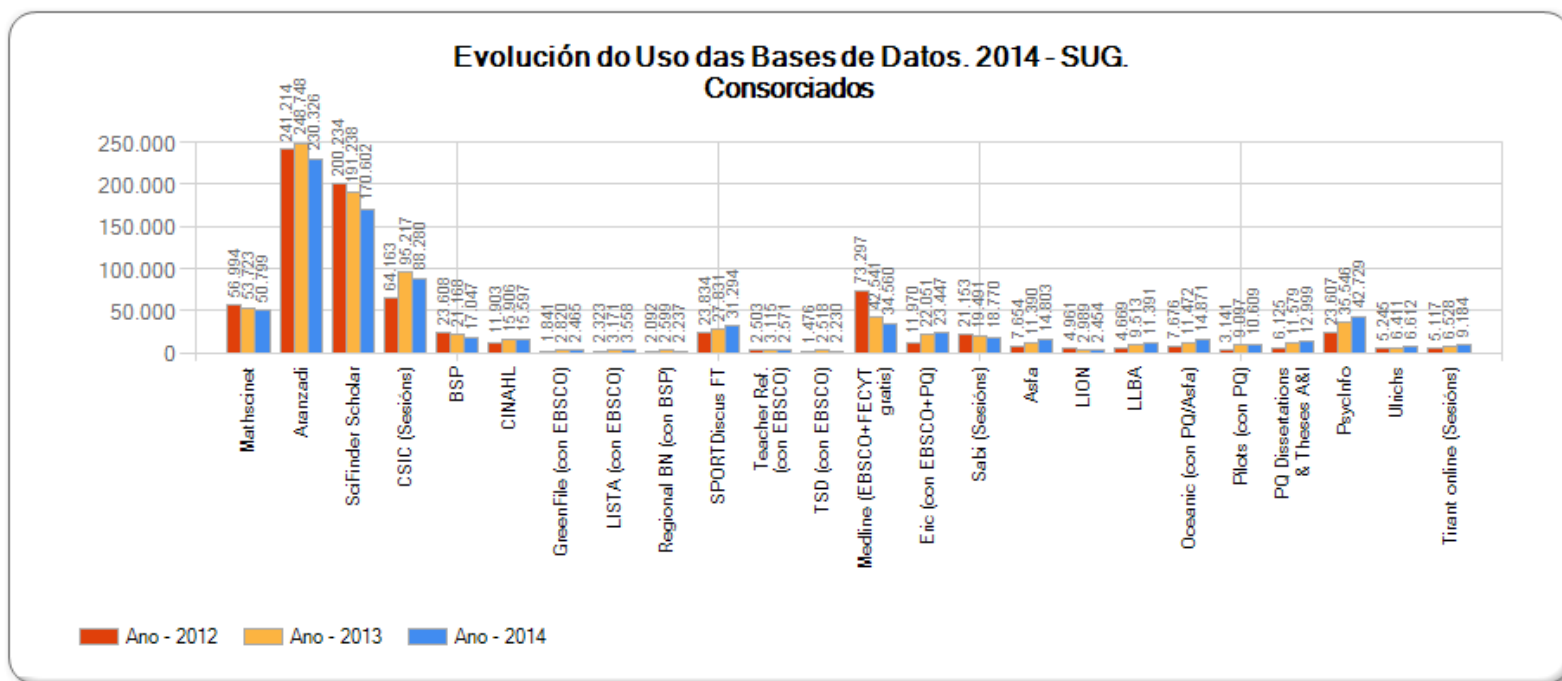
Contabilízanse as consultas ás bases de datos do conxunto do SUG



II - Análise de uso da colección das bases de datos de BUGalicia 2014

EVOLUCIÓN DO USO DAS BASES DE DATOS

Contabilízanse as consultas ás bases de datos dos últimos tres anos

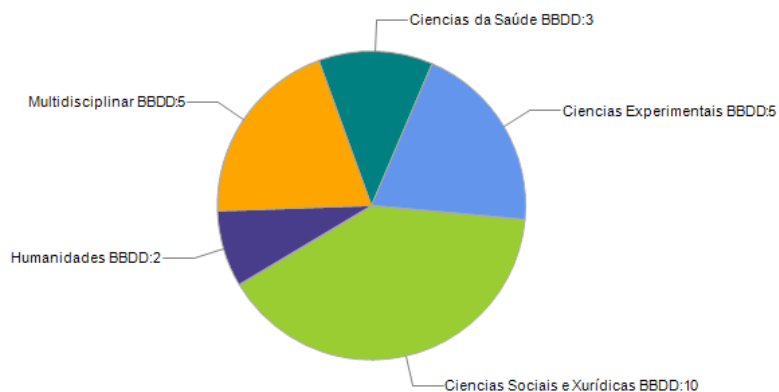


II - Análise de uso da colección das bases de datos de BUGalicia 2014

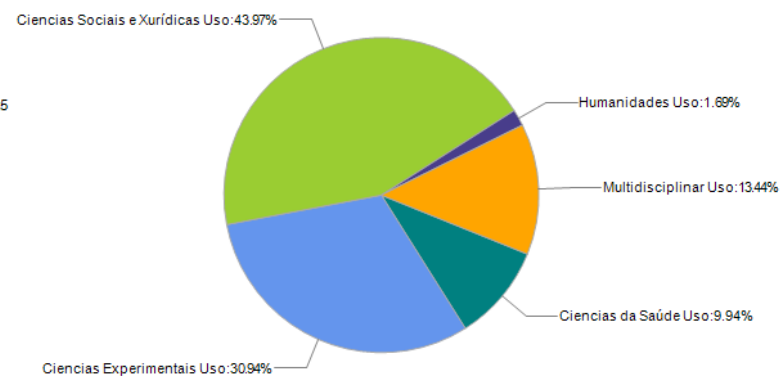
BASES DE DATOS

Contabilízase o número de bases de datos e o seu uso por ámbito de coñecemento

Bases de Datos. 2014 -SUG.
Consoiciados+Propios, Número de BBDD



Bases de Datos. 2014 -SUG.
Consoiciados, Porcentaxe de uso



CIENCIAS DA SAÚDE

- CINAHL
- SPORTDiscus FT
- Medline (con EBSCO e FECYT)



CIENCIAS EXPERIMENTAIS

- Asfa
- GreenFile (con EBSCO)
- Mathscinet
- Oceanic (con PQ/Asfa)
- SciFinder Scholar



CIENCIAS SOCIAIS E XURÍDICAS

- Aranzadi
- BSP
- Eric (con EBSCO+PQ)
- LISTA (con EBSCO)
- Pilots (con PQ)
- Psyclnfo
- Regional BN (con BSP)
- Sabi
- Teacher Ref. (con EBSCO)
- Tirant online



HUMANIDADES

- LION
- LLBA



MULTIDISCIPLINAR

- AENORMás
- PQ Dissertations & Theses A&I
- Ulrichs
- TSD (con EBSCO)
- CSIC



ANÁLISE XERAL DA COLECCIÓN DE E-REVISTAS DO 2014



III - Análise xeral da colección de e-Revistas do 2014

NÚMERO DE TÍTULOS

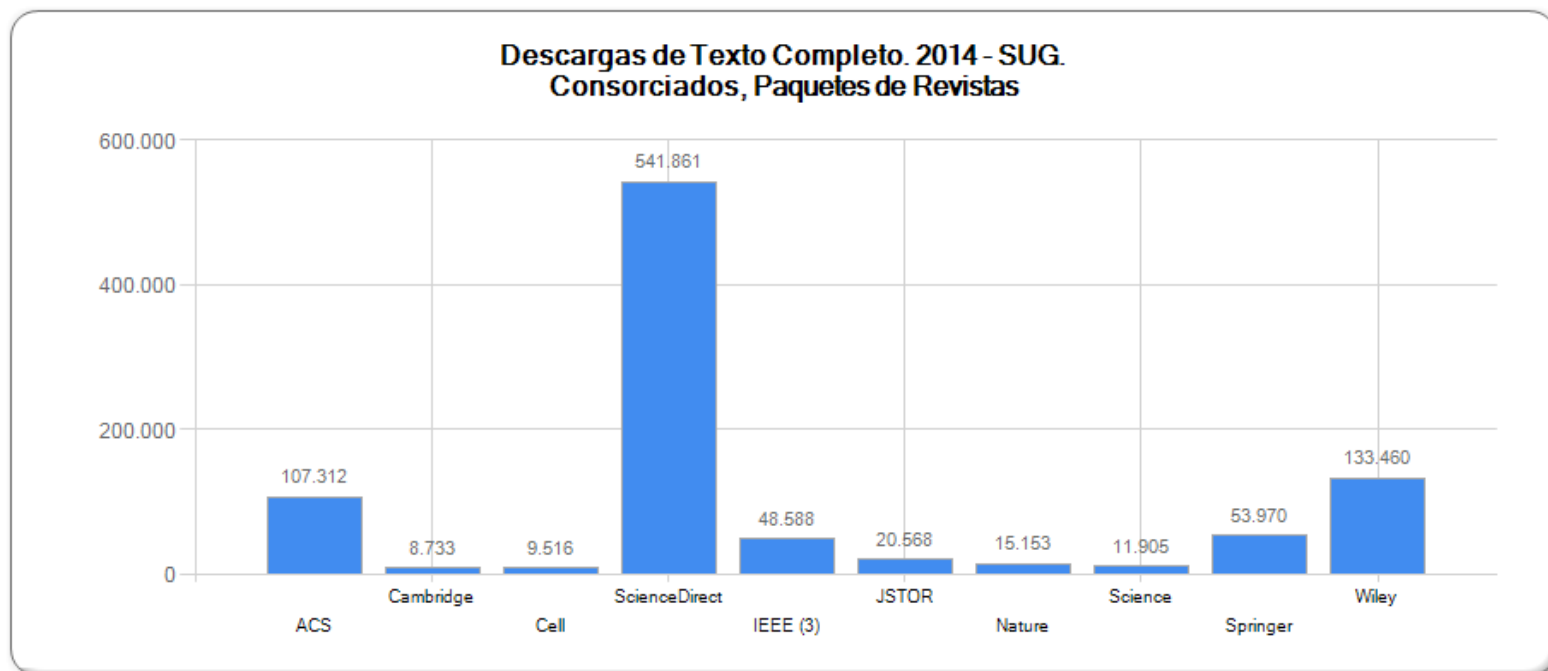
Número de títulos dos paquetes de revistas, para referencia inclúense tamén o número de títulos con acceso ó texto completo nas Bases de Datos

	Paquetes de Revistas	
	• ACS	72
	• Cambridge	336
	• Cell	11
	• IEEE Journals	451
	• JSTOR	598
	• Nature	1
	• Science	1
	• ScienceDirect	932
	• Springer	129
	• Wiley	1.372
	Paquetes de Revistas - Subtotal de títulos:	3.903
	BBDD a texto completo	
	• Business Source Premier (BSP)	13.310
	• CINAHL	69
	• GreenFILE	16
	• LION	390
	• Regional Business News	102
	• SPORTDiscus FT	714
	Revistas en BBDD - Subtotal de títulos:	14.601
	Revistas (Paquetes e BBDD) - Total	18.504

III - Análise xeral da colección de e-Revistas do 2014

USO DOS PAQUETES DE REVISTAS

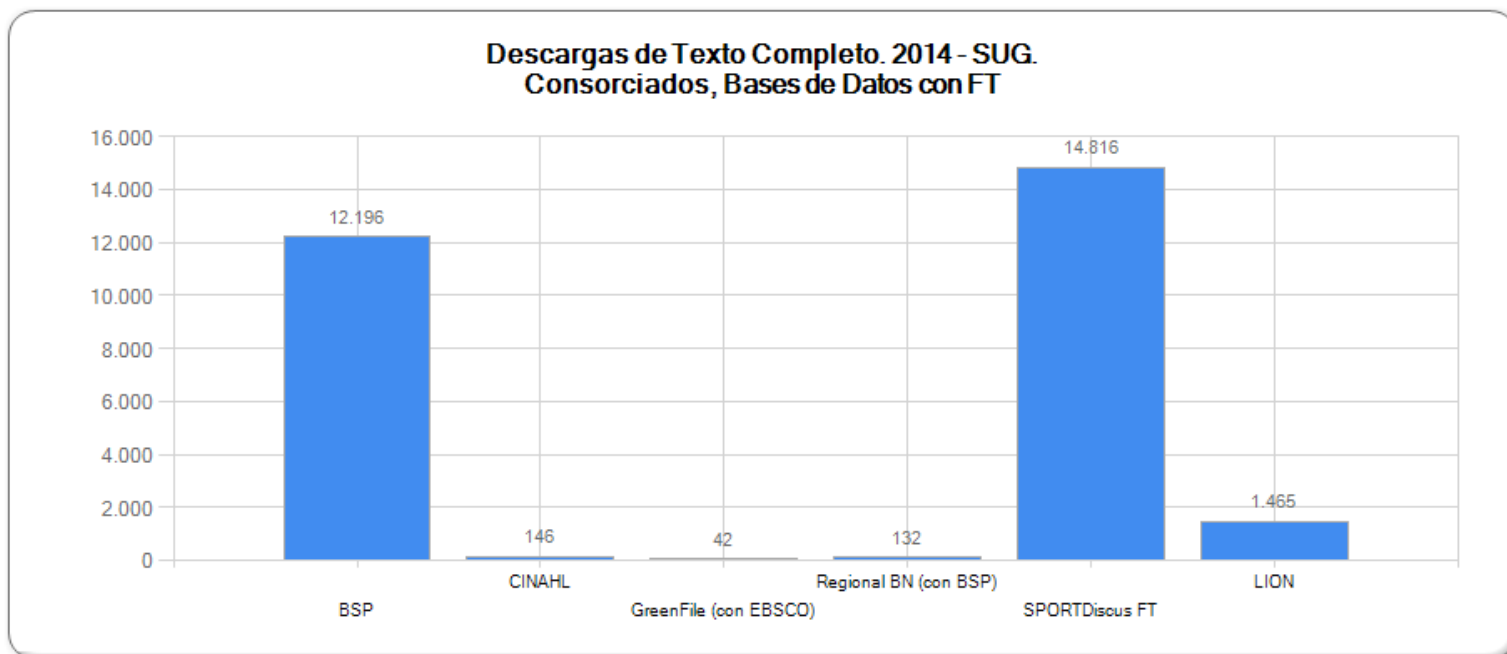
Contabilízanse as descargas de texto completo das revistas en paquetes. No caso de IEEE inclúense as descargas dos paquetes IEEE Journals, os Standards e os Conferences and Proceedings



III - Análise xeral da colección de e-Revistas do 2014

USO DAS REVISTAS EN BASES DE DATOS

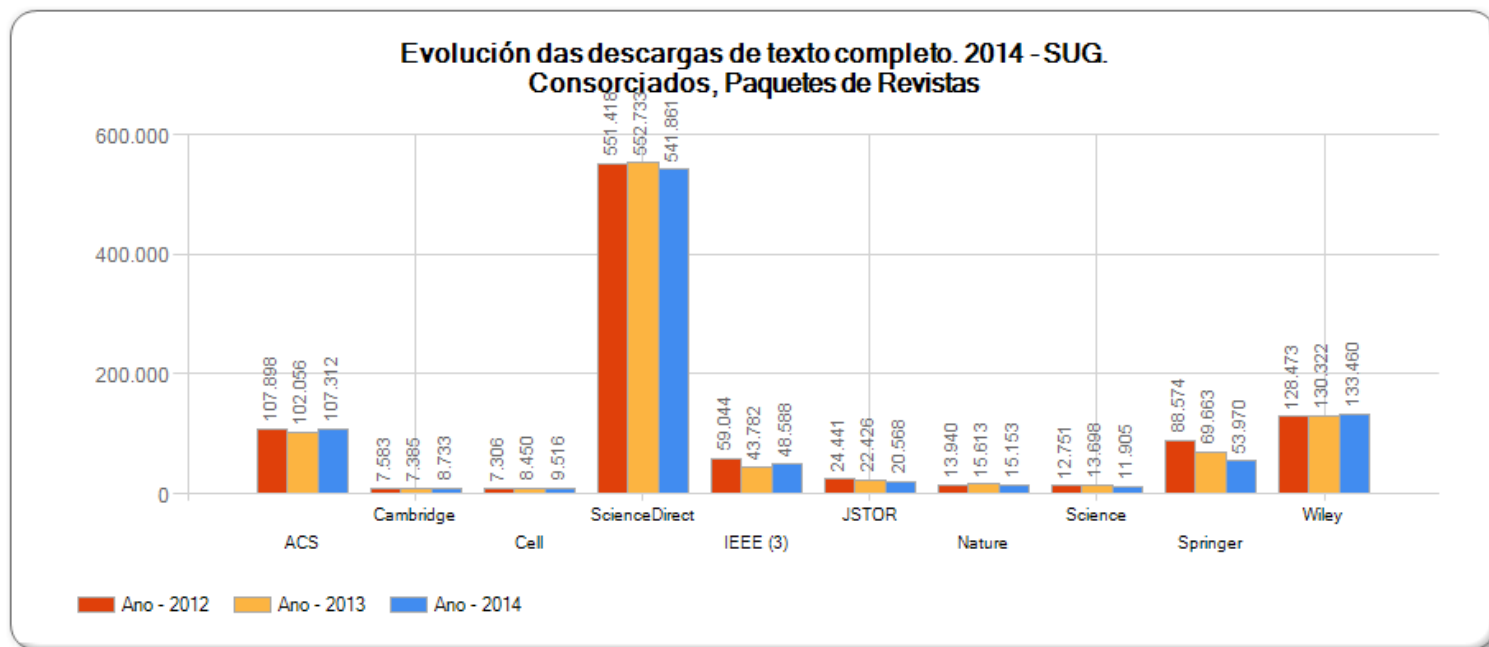
Contabilízanse as descargas de texto completo das revistas en Bases de Datos



III - Análise xeral da colección de e-Revistas do 2014

EVOLUCIÓN DO USO DAS REVISTAS EN PAQUETES

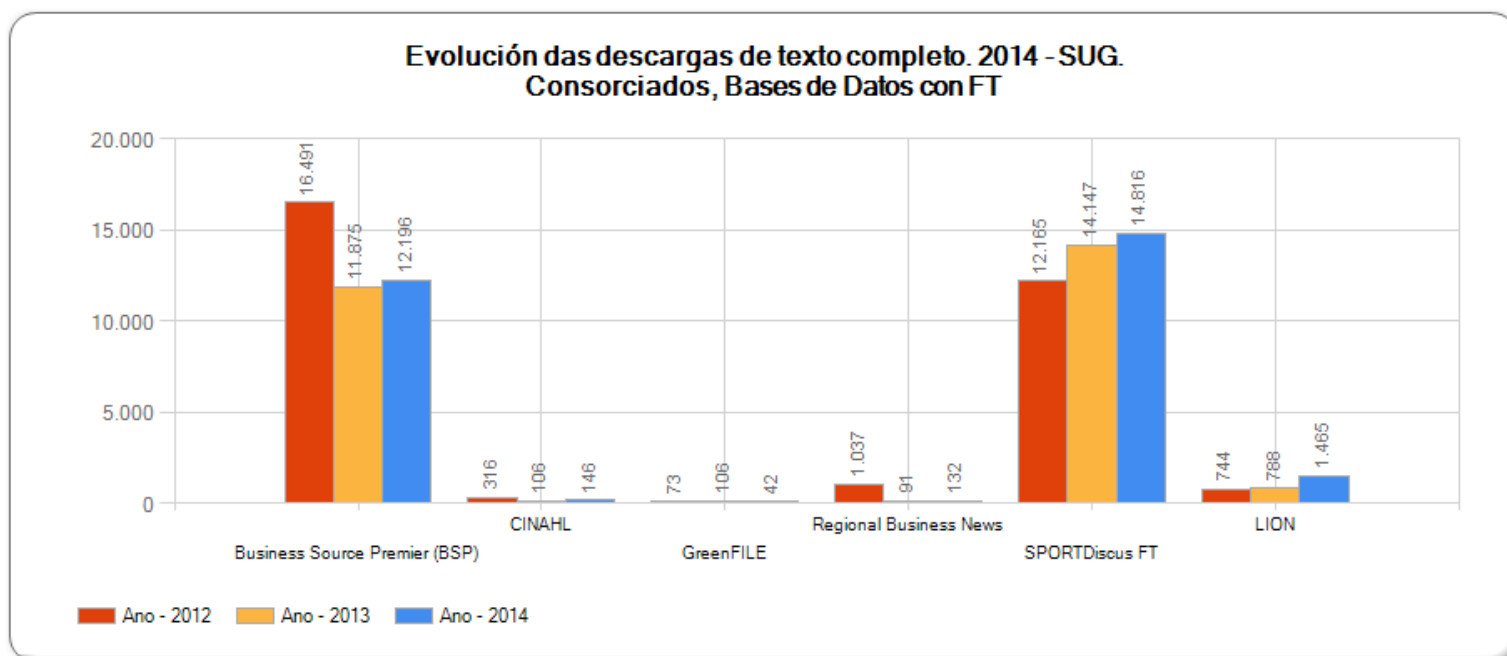
Contabilízanse as descargas de texto completo das revistas en paquetes nos últimos tres anos. No caso de IEEE inclúense as descargas dos paquetes IEEE Journals, os Standards e os Conferences and Proceedings



III - Análise xeral da colección de e-Revistas do 2014

EVOLUCIÓN DO USO DAS REVISTAS EN BASES DE DATOS

Contabilízanse as descargas de texto completo das revistas en Bases de Datos nos últimos tres anos.



ESTUDO DE USO DOS TÍTULOS DE E-REVISTAS DO 2014

bugalicia



IV - Estudo de uso dos títulos de e-Revistas do 2014

RANGOS DE USO DOS TÍTULOS DE REVISTAS

No estudo de uso pormenorizado téñense en conta só, de entre os títulos que poidan aparecer nas estatísticas dos provedores, os títulos con publicación en activo que expresamente figuran nas listaxes de títulos contratadas.

- **Uso Baixo** para 10 ou menos usos ($Uso \leq 10$)
- **Uso Medio** para máis de 10 pero igual ou menos que 50 ($10 > Uso \leq 50$)
- **Uso Alto** para máis de 50 pero igual ou menos que 100 ($50 > Uso \leq 100$)
- **Uso Moi Alto** para máis de 100 ($Uso > 100$)

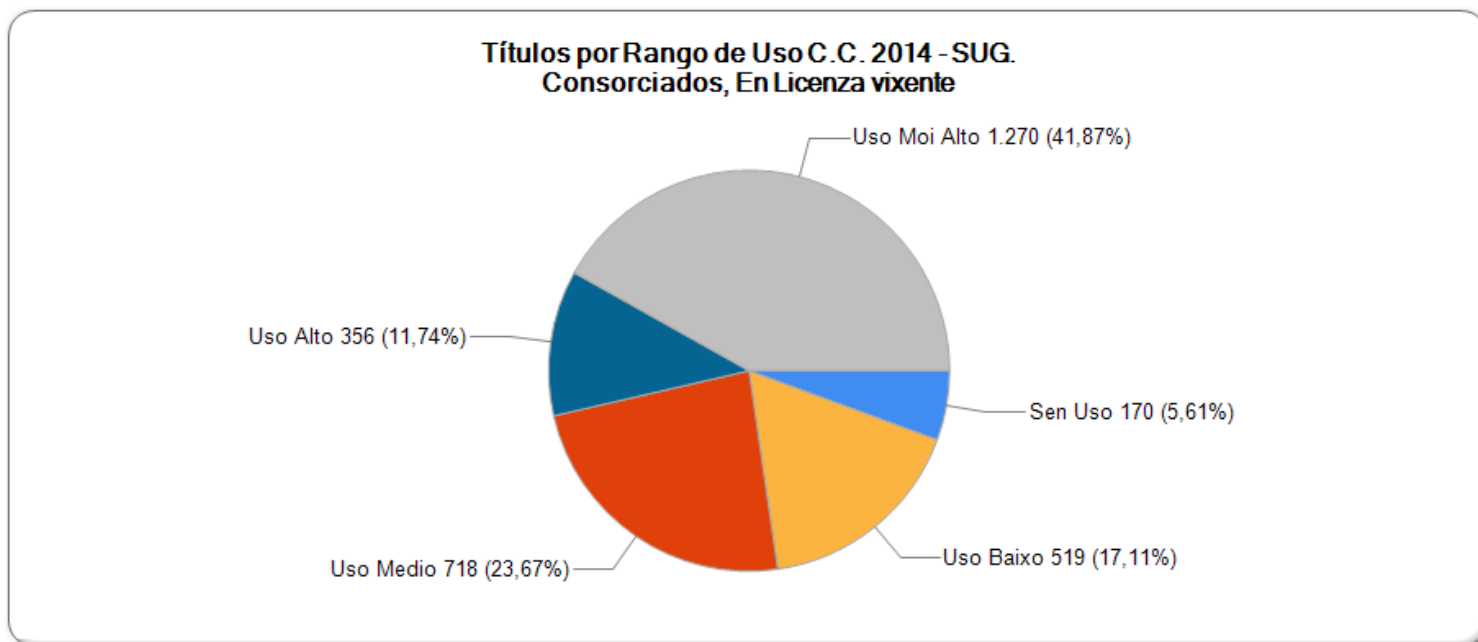
O estudo de uso pormenorizado límitase aos paquetes dos sete editores da táboa seguinte:

Recurso	Nº Tit.	Uso Total	Nº Tit. Sen Uso	%Tit. Sen Uso	Nº Tit. Uso Baixo	%Tit. Uso Baixo	Nº Tit. Uso Medio	%Tit. Uso Medio	Nº Tit. Uso Alto	%Tit. Uso Alto	Nº Tit. Uso Moi Alto	%Tit. Uso Moi Alto
ACS	46	105.772	0	0,00%	0	0,00%	2	4,35%	1	2,17%	43	93,48%
Cambridge	336	8.651	61	18,15%	123	36,61%	111	33,04%	24	7,14%	17	5,06%
Cell	10	9.514	0	0,00%	0	0,00%	0	0,00%	0	0,00%	10	100,00%
IEEE Journals	208	21.365	11	5,29%	46	22,12%	60	28,85%	39	18,75%	52	25,00%
ScienceDirect	932	513.491	1	0,11%	5	0,54%	32	3,43%	85	9,12%	809	86,80%
Springer	129	30.873	1	0,78%	2	1,55%	25	19,38%	20	15,50%	81	62,79%
Wiley	1.372	122.715	96	7,00%	343	25,00%	488	35,57%	187	13,63%	258	18,80%

IV - Estudo de uso dos títulos de e-Revistas do 2014

RANGOS DE USO

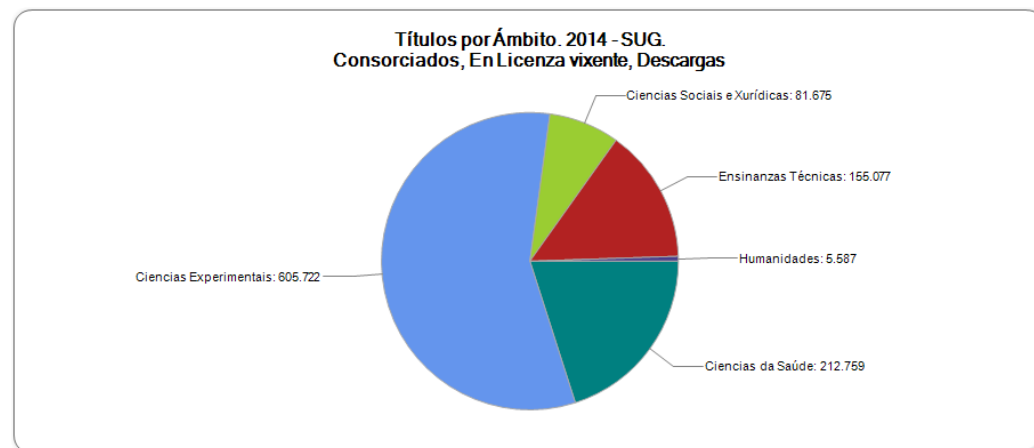
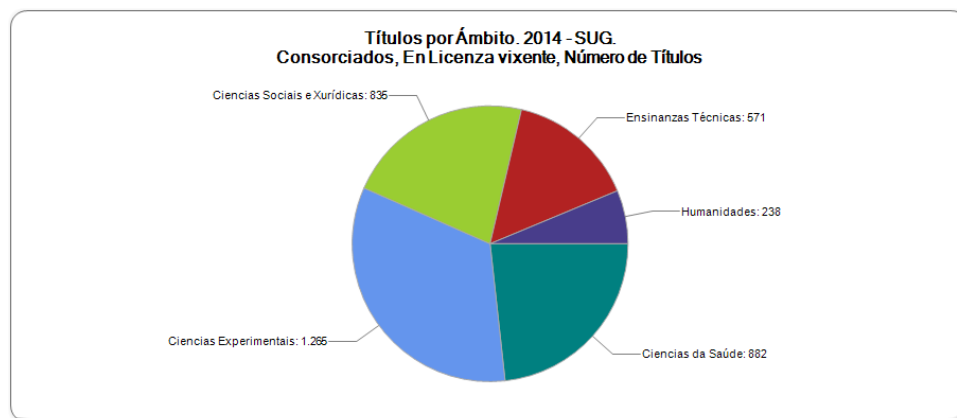
Número de títulos por rango de uso acumulado polos oito paquetes de revistas.



IV - Estudo de uso dos títulos de e-Revistas do 2014

TÍTULOS E USO POR ÁMBITO

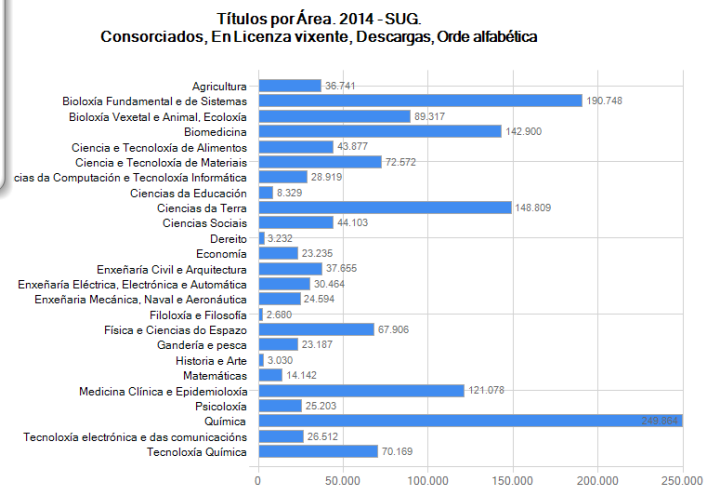
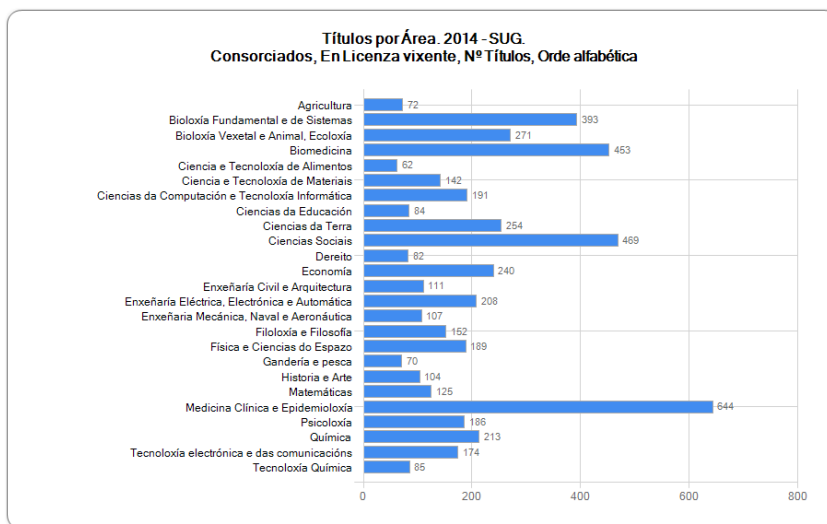
Número de títulos e descargas por ámbito do coñecemento



IV - Estudo de uso dos títulos de e-Revistas do 2014

TÍTULOS E USO POR ÁREA

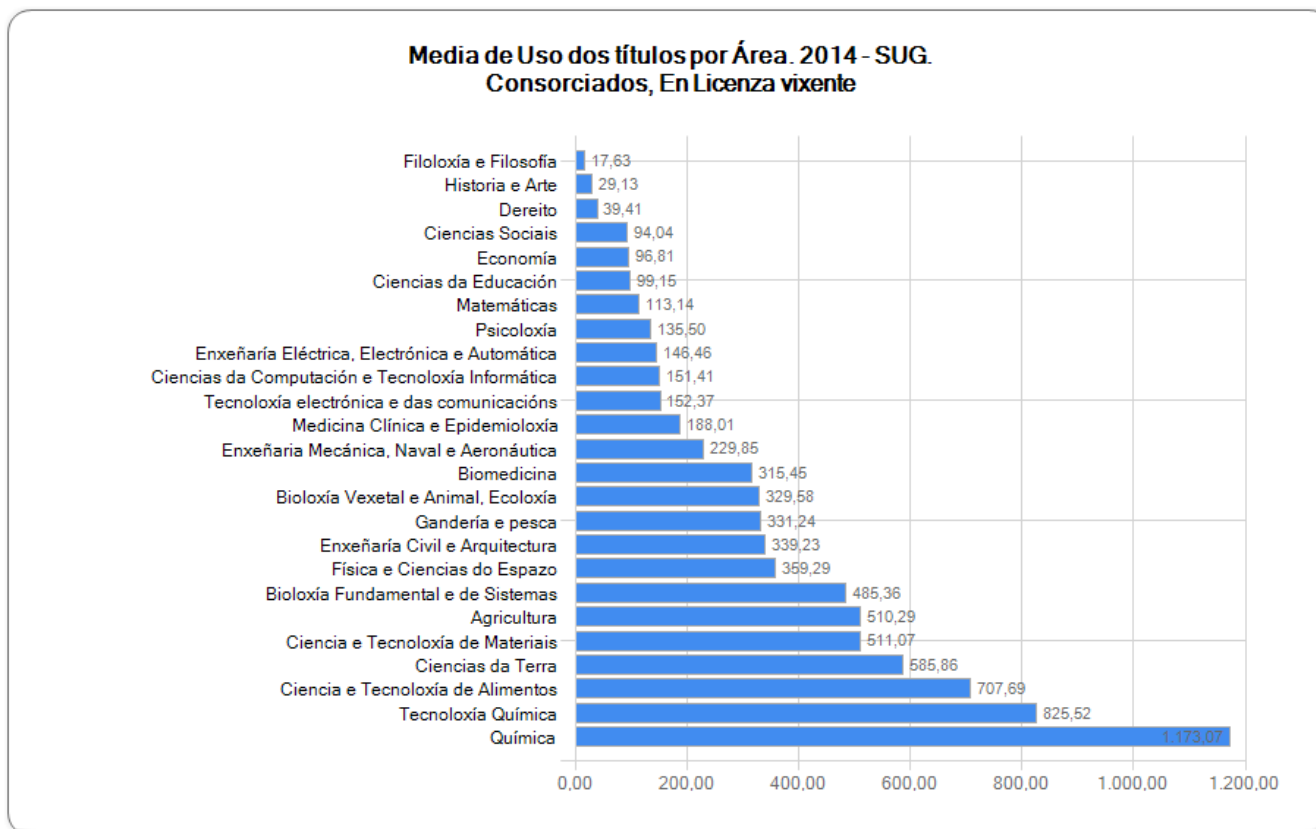
Número de títulos e descargas por área temática



IV - Estudo de uso dos títulos de e-Revistas do 2014

MEDIA DE USO DOS TÍTULOS POR ÁREA

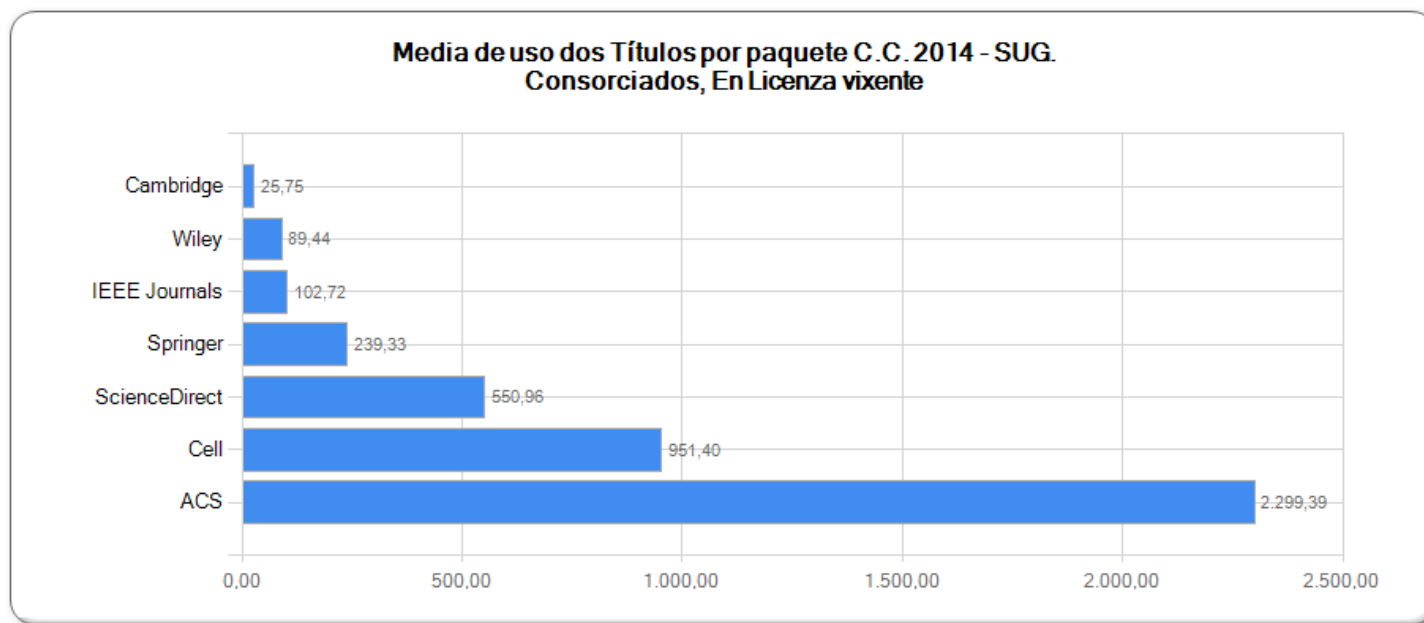
Número medio de descargas por cada títulos por área temática



IV - Estudio de uso dos títulos de e-Revistas do 2014

MEDIA DE DESCARGAS DOS TÍTULOS DE CADA PAQUETE

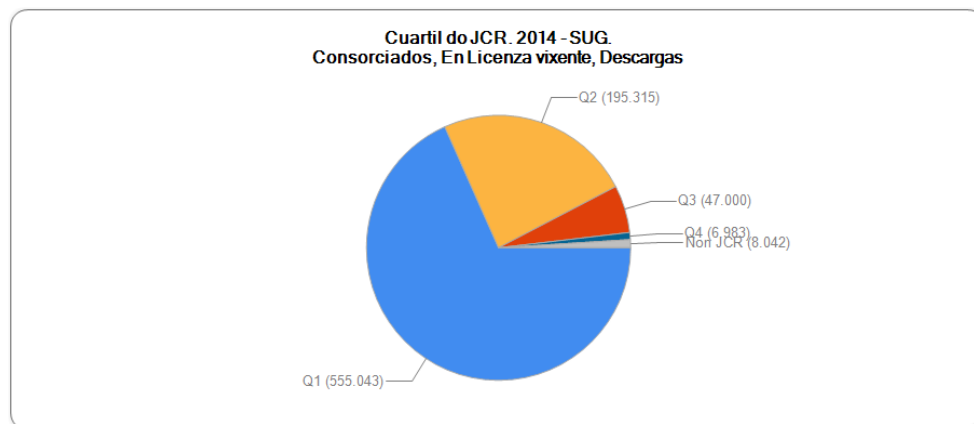
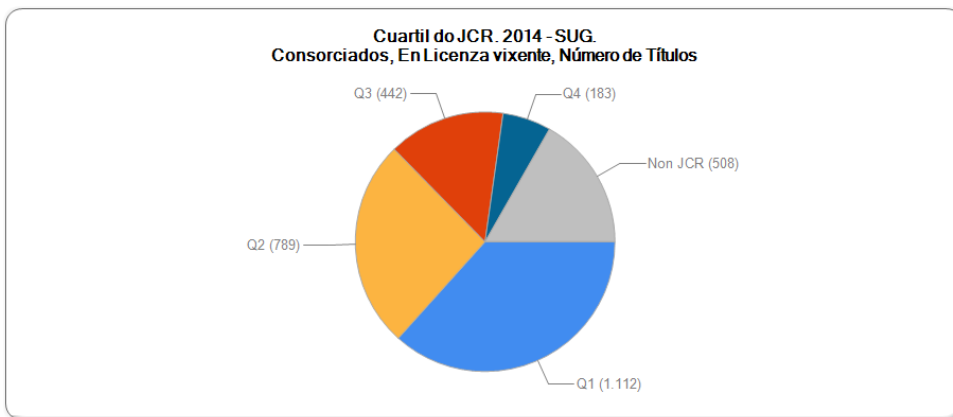
Número medio de descargas dos títulos por paquete



IV - Estudo de uso dos títulos de e-Revistas do 2014


TÍTULOS E USO POR CUARTIL DO JCR

Número de títulos da colección consorciada 2014 e descargas segundo o mellor cuartíl nas disciplinas do JCR 2013



ACCESO ÁS MONOGRAFÍAS DE BUGALICIA

bugalicia

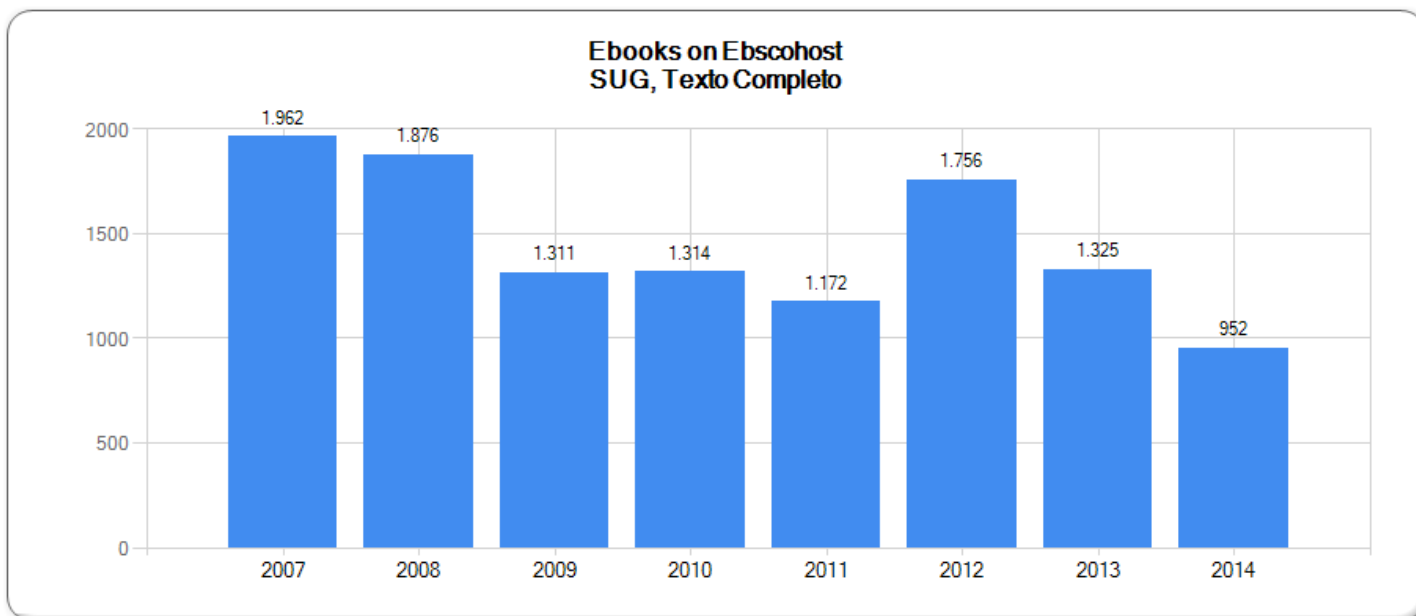


V - Acceso as monografías de BUGalicia

EVOLUCIÓN DAS DESCARGAS DE E-BOOKS EN EBSCOHOST (anteriormente NetLibrary)

Evolución das descargas de texto completo das monografías de Netlibrary, incluídos os títulos de compra e de libre acceso.

As descargas de IEEE Standars e IEEE Conferences and Proceedings foron engadidas ó estudo xeral dos paquetes de revistas xunto con IEEE Journals ó tratarse de un único paquete.



NEGOCIACIÓN DE NOVAS LICENCIAS



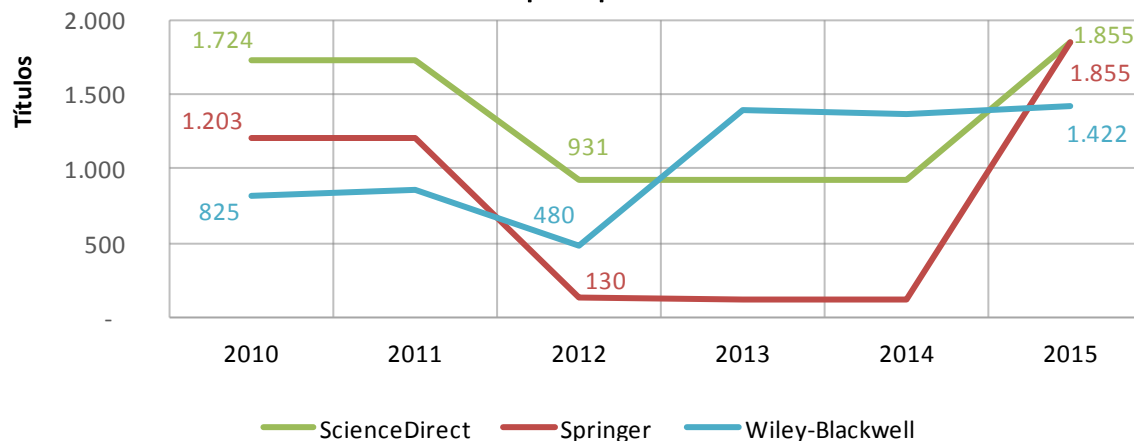
VI – Negociación de novas licencias

NEGOCIACIÓN PARA A MELLORA DA COLECCIÓN CONSORCIADA

Durante 2014 o CBUG participou activa e coordinadamente en negociacións colectivas da mesa de consorcios e grupos de compra que permitiron a ampliación do número de títulos dos principais paquetes a subscribir en 2015:

- *Negociación con Elsevier para ScienceDirect 2015: Acceso á Freedom Collection*
- *Licenza cruzada de Springer: Acceso aos títulos da Licenza Cruzada de Institucións Españolas*
- *Acordo Marco de Wiley: actualización da Full Collection*

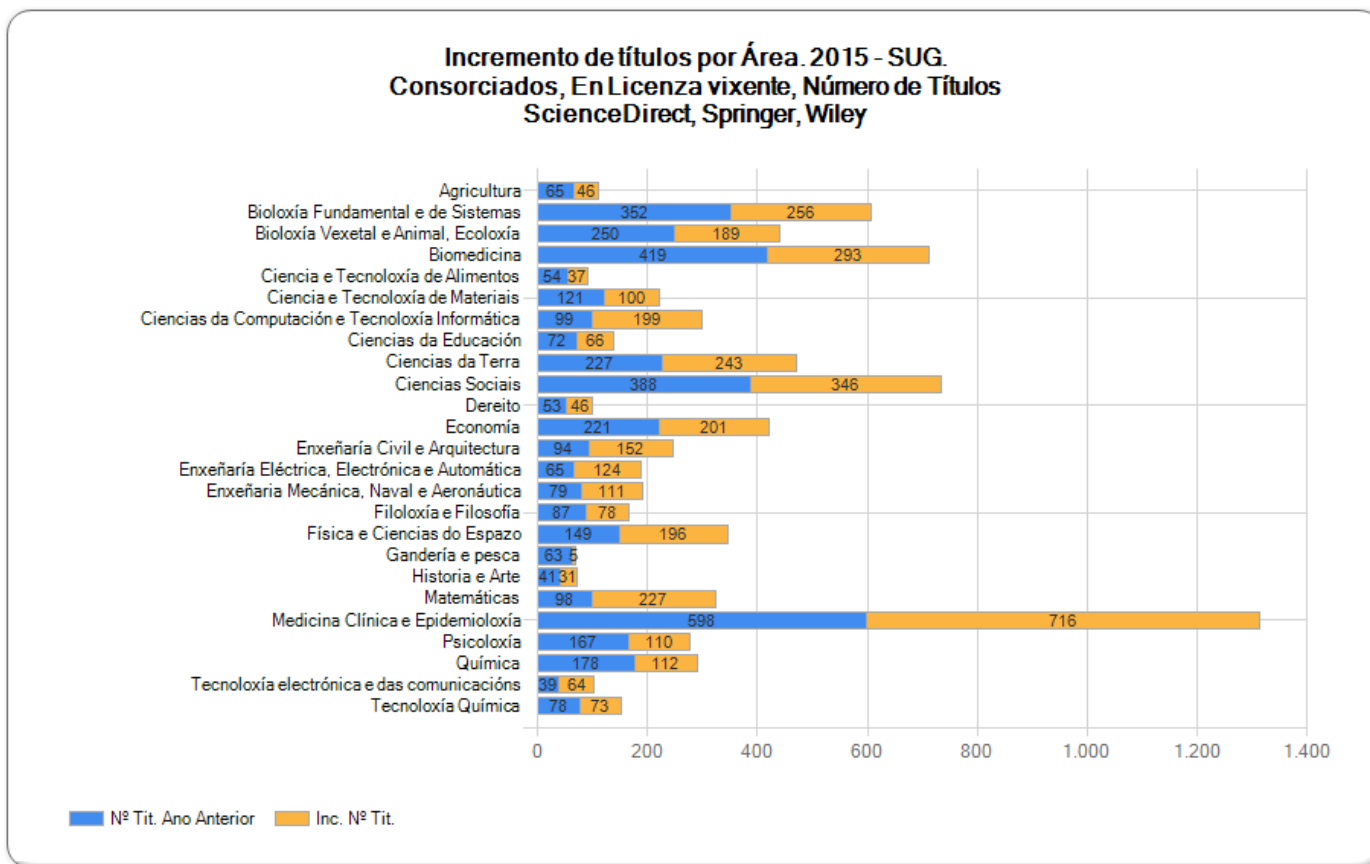
Evolución do número de títulos con publicación en activo accesibles dos tres principais editores




VI – Negociación de novas licencias

GANANCIA DE TÍTULOS COAS NOVAS LICENCIAS

Amósase a ganancia de títulos por área temática aos que se terá acceso no ano seguinte coas novas licencias dos tres editores



INFRAESTRUTURAS E TECNOLOXÍA



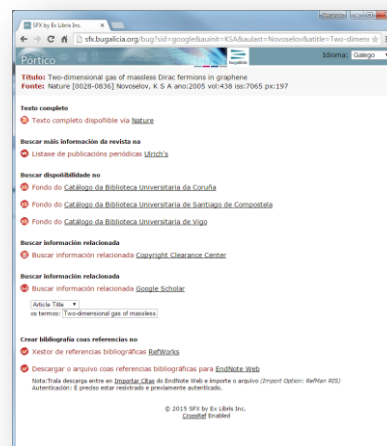
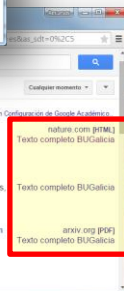
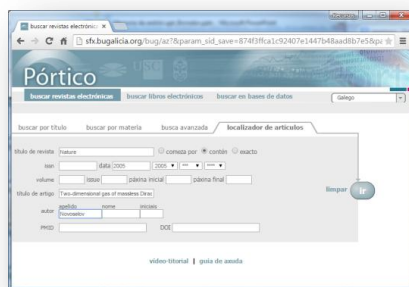
VII - Infraestructuras e tecnoloxía

PÓRTICO: BUSCADOR E XESTOR DE ENLACES SFX

Pórtico, implantado co SFX de Exlibris, integra os compoñentes que forman a biblioteca dixital mediante tecnoloxía de xeración dinámica de enlaces.

Nun só clic, ofrece ó investigador as opcións de acceso a revistas e libros electrónicos. O SFX permite:

- *Buscar mediante lista A-Z ou formulario de consulta (a nivel de revista ou e-book)*
- *Acceder directamente ó texto completo de artigos, libros, actas ...*
- *Enlaza Google Scholar e BBDD referenciais ó documento mostrando o “botón SFX”*
- *Amosa o “Menú SFX” coas opcións de acceso e os servizos relacionados (Catálogo, PI, JCR...)*



VII - Infraestructuras e tecnoloxía

PÓRTICO: BUSCADOR E XESTOR DE ENLACES SFX

O mantemento da funcionalidade do SFX require da continuidade das tarefas da súa administración:

- *Revisión dos listados das licencias consorciadas e carga no xestor.*
- *Seguimento dos cambios da ferramenta, configuración e adaptación.*
- *Monitorización das actualizacións periódicas da Knowledge Base e do software.*
- *Resolución de incidencias e interlocución co provedor.*
- *Preparación e extracción de estatísticas.*

Estatísticas: Finalizado o ano 2014 o número de recursos electrónicos localizables dende Pórtico era de:

Revistas electrónicas activadas

- [UDC](#): 33.176 títulos
- [USC](#): 67.999 títulos
- [UVI](#): 74.154 títulos
- [BUG](#): 23.942 títulos

Libros electrónicos activados

- [UDC](#): 42.050 títulos
- [USC](#): 36.874 títulos
- [UVI](#): 188.506 títulos
- [BUG](#): 30.739 títulos

VII - Infraestructuras e tecnoloxía

SUBJECT PLUS: DESENVOLVEMENTOS WEB

Durante o 2014 continúase a traballar na persoalización de SubjectPlus.

SubjectPlus é unha ferramenta de código aberto que permite xestionar diferentes partes interrelacionadas nos sitios web das bibliotecas:

- *Listado de recursos electrónicos*
- *Guías de investigación*
- *Vídeos*
- *Preguntas frecuentes*
- *Buzón de suxestións*
- *Persoal*

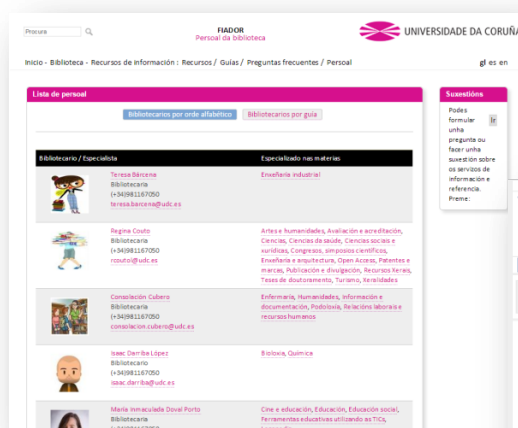
Dende o Consorcio apoiamos a implantación da mesma ferramenta nas tres universidades do SUG, para o cal se levou a cabo unha fase de probas da ferramenta, de instalación, de parametrización e desenvolvemento de opcións personalizadas para cada biblioteca universitaria.

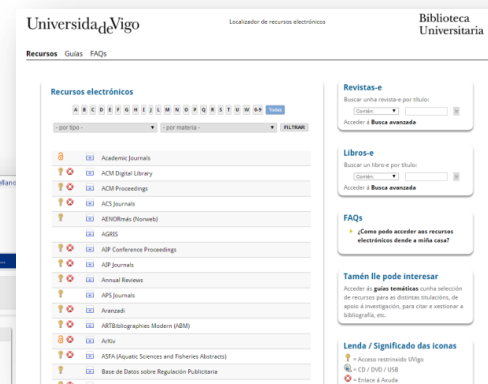
Dende o Consorcio se da soporte informático á esta ferramenta e se personaliza segundo as necesidades de cada institución.

VII - Infraestructuras e tecnoloxía

SUBJECT PLUS: DESENVOLVEMENTOS WEB

Froito da personalización individualizada da aplicación, o SubjectPlus adaptou a súa interface ó aspecto institucional de cada biblioteca universitaria:





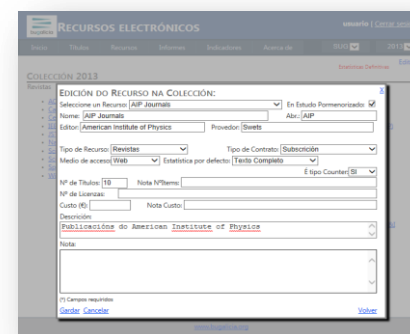
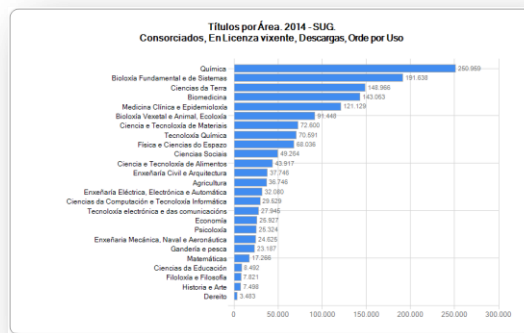
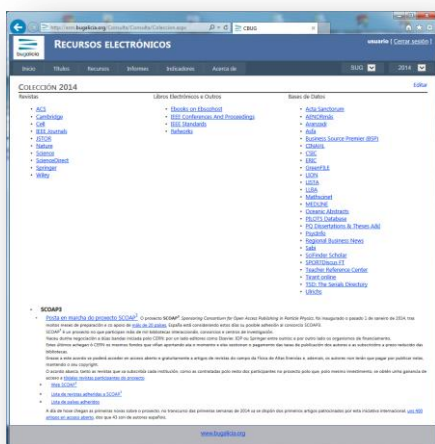
Asemade, dende o Consorcio, permanecemos activos na comunidade de desenvolvemento internacional facendo seguimento da evolución de versión da aplicación.

VII - Infraestruturas e tecnoloxía

ERM: XESTIÓN UNIFICADA DA INFORMACIÓN SOBRE OS E-RECURSOS DO CBUG

O ERM, desenvolvido internamente no CBUG, ofrece aos técnicos das bibliotecas membro do consorcio unha ferramenta web para xestionar integradamente a información relativa aos recursos electrónicos contratados.

- Almacena de xeito centralizado a información do conxunto de recursos electrónicos a disposición da biblioteca.
- Unifica a información dos recursos consorciados e propios da universidade mantendo o histórico.
- Habilita a consulta e edición web por parte dos técnicos bibliotecarios.
- Xera de xeito automático gráficos e informes de xestión anuais e ad-hoc.
- Inclúe:
 - Información descritiva dos recursos, as súas licenzas e enlaces e documentación de utilidade.
 - Listaxes de títulos e estatísticas de uso e rexeites.
 - Enlaces dos títulos ó catálogo da biblioteca, SFX, Ulrich's web, e Google Scholar e ás súas plataformas.
 - Información sobre Materias, Periodicidade, Factor de Impacto JCR, Cuartil e prezo de catálogo.

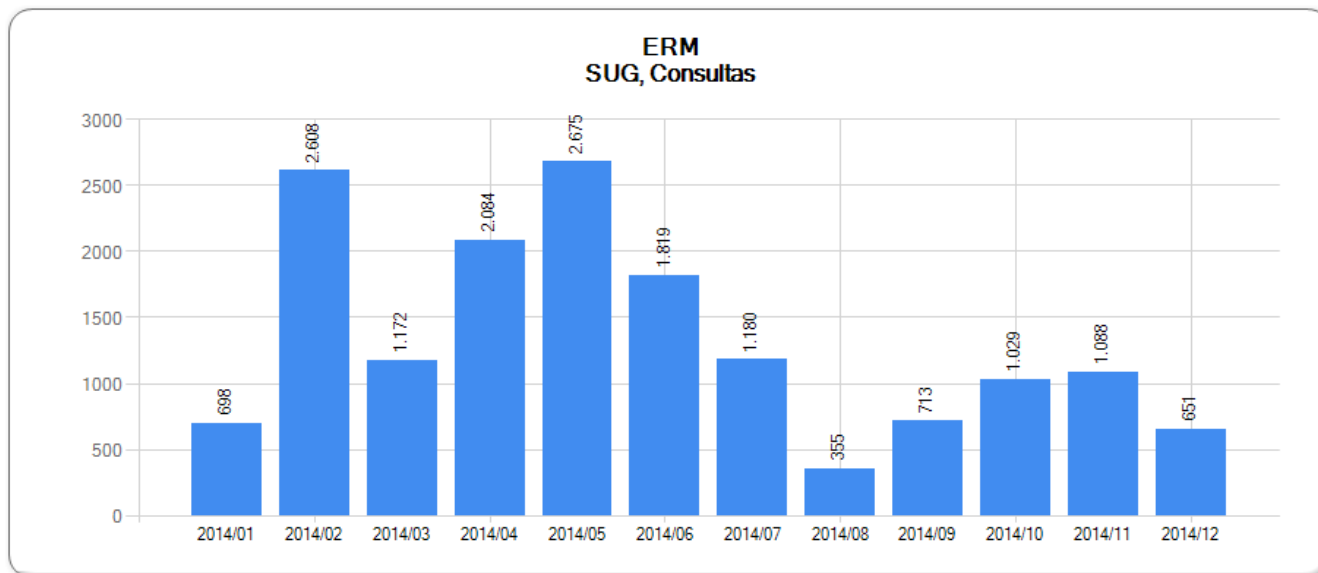


VII - Infraestruturas e tecnoloxía

ERM: XESTIÓN UNIFICADA DA INFORMACIÓN SOBRE OS E-RECURSOS DO CBUG

Durante o 2014 realizouse a incorporación da información relativa ó exercicio e o mantemento da base de datos co obxectivo de ampliar as funcionalidades de análise das coleccións e da contorna web para un mellor aproveitamento por parte das universidades.

Estadísticas: no ano 2014 realizáronse mensualmente as seguintes consultas no ERM por parte dos técnicos das tres universidades:



VII - Infraestructuras e tecnoloxía

PRESENZA EN INTERNET: SITIOS WEB E REDES SOCIAIS

Durante o 2014 non houbo cambios significativos nos servizos web do CBUG.

Mantéñense os dominios www.cbug.es como web institucional do Consorcio, o dominio www.bugalicia.org como web para a difusión dos recursos.

*Mantense a divulgación das novas de BUGalicia a través da nosa páxina web e das redes sociais, aumentando lixeiramente o número de seguidores a través de **Facebook** (350 seguidores) e **Twitter** (402 seguidores).*



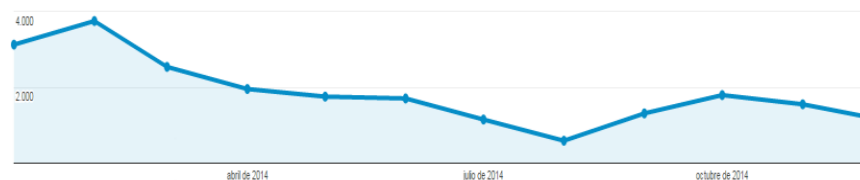
VII - Infraestructuras e tecnoloxía

ESTADÍSTICAS DE USO DOS SERVIZOS WEB

Durante o ano 2014 podemos ver os seguintes niveis de uso dos servizos web de BUGalicia:

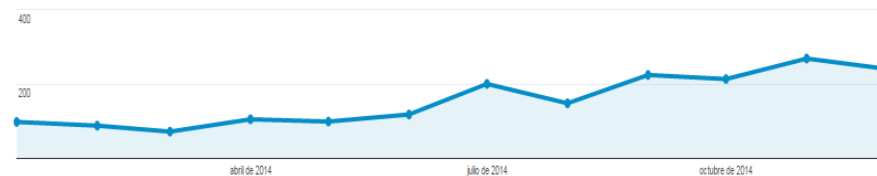
WWW.BUGALICIA.ORG

- 22.360 sesións
- 12.432 usuarios
- 35.059 número de páxinas vistas
- 1,57 páxinas/sesión
- 00:02:05 duración media de la sesión
- 73,06% porcentaxe de rebote
- 54,17% porcentaxe de novas sesións



WWW.CBUG.ES

- 1.874 sesións
- 1.510 usuarios
- 4.090 número de páxinas vistas
- 2,18 páxinas/sesión
- 00:01:34 duración media de la sesión
- 66,76% porcentaxe de rebote
- 79,62% porcentaxe de novas sesións




VII - Infraestructuras e tecnoloxía

ASOCIACIÓN DE USUARIOS (EXPANIA)

Durante o ano 2014 o Consorcio de Bibliotecas Universitarias de Galicia seguiu a colaborar coa asociación de usuarios de Exlibris, EXPANIA, dando soporte á web da asociación.

Persoal do Consorcio acudiu á reunión anual levada a cabo en Valencia o 5 de xuño en representación das 3 universidades galegas.

Este ano tamén se acude á reunión do Grupo de Usuarios Internacional de Exlibris (IGELU), os días 14 e 15 de setembro en Oxford.



The screenshot shows the website for 'Expania' (Asociación de Usuarios de Ex Libris en España). The main content area is titled 'Jornadas Expania 2014' and features a search bar, a navigation menu, and a central announcement for the 11th meeting on June 5th in Valencia. It lists the program, registration details, and contact information for the secretariat.



The screenshot shows the IGELU website (International Group of Ex Libris Users). The main content area is titled '2014 - Oxford' and features a search bar, a navigation menu, and a central announcement for the 2014 conference in Oxford. It lists the conference dates, location, and a list of past conferences from 2006 to 2015.

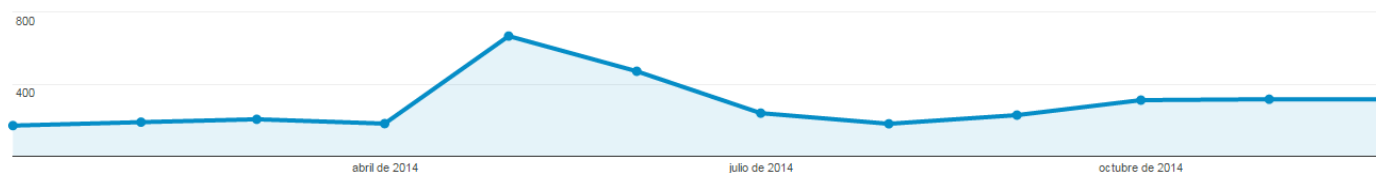
VII - Infraestructuras e tecnoloxía

ASOCIACIÓN DE USUARIOS (EXPANIA)

Durante o ano 2014 podemos ver os seguintes niveis de uso da web de Expania:

WWW.EXPANIA.ES

- 3.472 sesiones
- 2.760 usuarios
- 7.423 número de páginas vistas
- 2,43 páginas/sesión
- 00:01:52 duración media de la sesión
- 68,03% porcentaje de rebote
- 78,86% porcentaje de nuevas sesiones



ORZAMENTOS

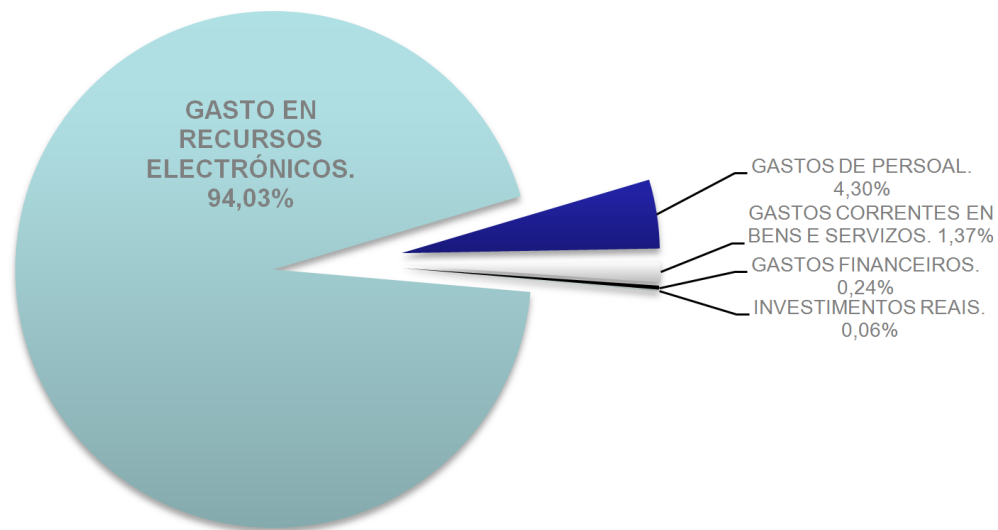


VIII - Orzamentos

Os ingresos de BUGalicia en 2015 foron de 4.867.109,09 € , que proviñeron das seguintes achegas:

- Achegas segundo a Addenda 2014 entre as Universidades de A Coruña, Santiago de Compostela e Vigo ó Convenio de Colaboración para a renovación do Convenio de Creación.
- Convenios entre o Consorcio de Bibliotecas Universitarias de Galicia e cada unha das tres universidades galegas para a xestión da contratación conxunta de recursos electrónicos de información científica.

A distribución dos gastos se corresponde cos seguintes conceptos:



MEMORIA DE ACTIVIDADES: ANO 2014



Universidade de Vigo



XUNTA DE GALICIA

